



CAMERA DI COMMERCIO
PALERMO ENNA



SERVIZIO NUOVE IMPRESE
La piattaforma delle Camere di Commercio



UNIONCAMERE

REPORT EXCELSIOR

Palermo

09/2023



Report

Excelsior settembre 2023 Palermo

Il presente Report evidenzia alcuni dati estratti dalla rilevazione dei dati previsionali Excelsior realizzata da Unioncamere in accordo con l'Agenzia nazionale per le Politiche Attive del lavoro. L'indagine è inserita nel Programma Statistico Nazionale tra quelle che prevedono l'obbligo di risposta ed è svolta a cadenza mensile. I dati qui riportati sono a carattere provinciale e si focalizzano sulle principali caratteristiche delle entrate programmate nel mese di riferimento con uno sguardo sulle tendenze occupazionali del trimestre.

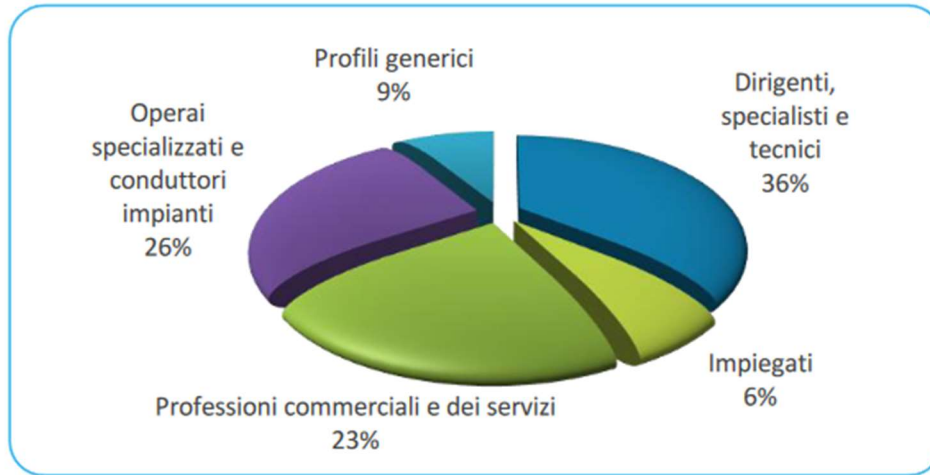
La rilevazione nazionale Excelsior si basa su informazioni acquisite tramite un'indagine che vede il coinvolgimento di imprese, individuato come campione rappresentativo del settore industriale e dei servizi.

Nel dettaglio, la prevalenza delle entrate in provincia di Palermo per il periodo settembre – novembre 2023 si evidenzia che:

- nel 20% dei casi le entrate previste saranno stabili, ossia con un contratto a tempo indeterminato o di apprendistato, mentre nell'80% saranno a termine (a tempo determinato o altri contratti con durata predefinita);
- le entrate previste si concentreranno per il 77% nel settore dei servizi e per il 70% nelle imprese con meno di 50 dipendenti;
- il 36% sarà destinato a dirigenti, specialisti e tecnici, quota superiore alla media nazionale (26%);
- in 35 casi su 100 le imprese prevedono di avere difficoltà a trovare i profili desiderati;
- per una quota pari al 24% interesseranno giovani con meno di 30 anni;
- per una quota pari al 15% le imprese prevedono di assumere personale immigrato;
- il 33% delle entrate previste sarà destinato a personale laureato;
- le tre figure professionali più richieste concentreranno il 27% delle entrate complessive previste;



ENTRATE PREVISTE PER TIPO DI PROFILO (*)



(La fonte dei dati presentati è: Unioncamere-ANPAL, Sistema Informativo Excelsior)

ENTRATE PREVISTE PER LIVELLO DI ISTRUZIONE NEL MESE*



ENTRATE PREVISTE NEL MESE DI SETTEMBRE 2023 E CONFRONTI (v.a.)

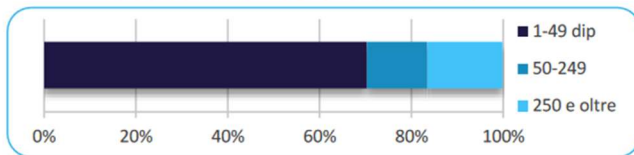


ENTRATE PREVISTE NEL MESE PER AREA AZIENDALE DI INSERIMENTO E ALCUNE CARATTERISTICHE

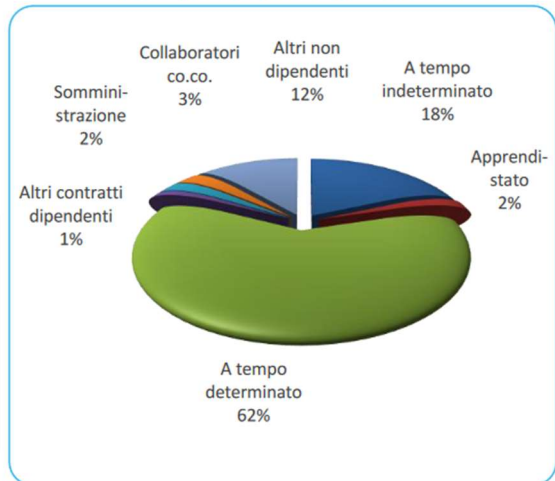
	v.a.	% su tot.	% meno di 30 anni	% difficile reperim.
Area produzione di beni ed erogazione del servizio	4.550	56,0	20,0	30,0
Aree direzione e servizi generali	290	3,6	21,5	30,7
Area amministrativa	240	3,0	19,1	22,4
Aree commerciali e della vendita	1.350	16,6	40,2	40,1
Aree tecniche e della progettazione	910	11,2	25,4	53,4
Aree della logistica	780	9,5	17,7	40,8
Totale	8.120	100,0	23,8	35,2



ENTRATE PREVISTE PER CLASSE DIMENSIONALE DI IMPRESA



I CONTRATTI PREVISTI PER LE ENTRATE NEL MESE



ENTRATE PREVISTE NEI PRINCIPALI SETTORI DI ATTIVITA' NEL MESE



Periodo
set-nov23

7.420
4.270
2.470
2.670
1.700

Valori assoluti arrotondati alle decine

Entrate di personale dipendente per settore di attività e tipologia contrattuale (%)

