



CAMERA DI COMMERCIO  
PALERMO ENNA



SERVIZIO NUOVE IMPRESE  
La piattaforma delle Camere di Commercio



UNIONCAMERE

# REPORT EXCELSIOR

Enna

09/2023



## Report

### Excelsior settembre 2023 Enna

Il presente Report evidenzia alcuni dati estratti dalla rilevazione dei dati previsionali Excelsior realizzata da Unioncamere in accordo con l'Agenzia nazionale per le Politiche Attive del lavoro. L'indagine è inserita nel Programma Statistico Nazionale tra quelle che prevedono l'obbligo di risposta ed è svolta a cadenza mensile. I dati qui riportati sono a carattere provinciale e si focalizzano sulle principali caratteristiche delle entrate programmate nel mese di riferimento con uno sguardo sulle tendenze occupazionali del trimestre.

La rilevazione nazionale Excelsior si basa su informazioni acquisite tramite un'indagine che vede il coinvolgimento di imprese, individuato come campione rappresentativo del settore industriale e dei servizi.

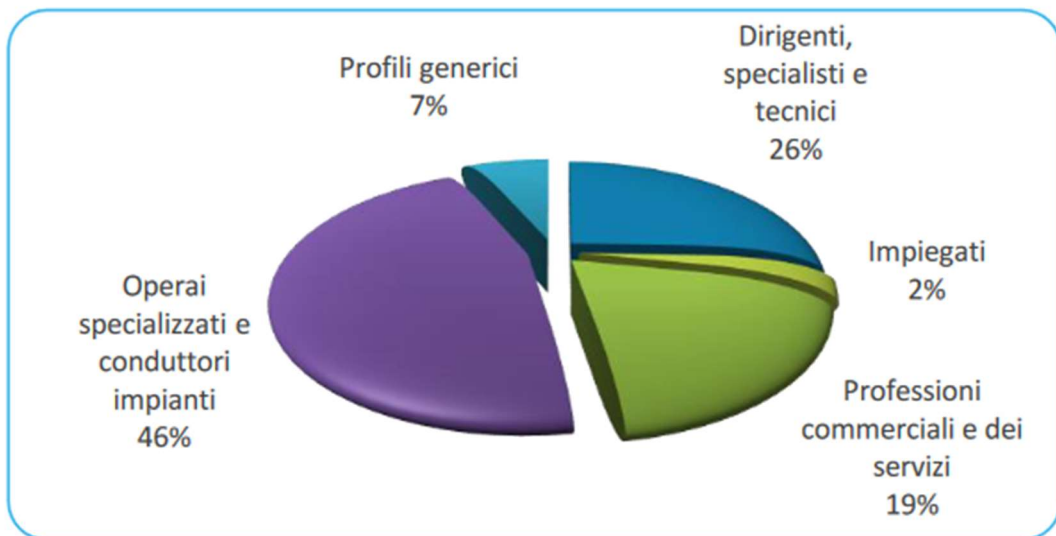
Nel dettaglio, la prevalenza delle entrate in provincia di Enna per il periodo settembre – novembre 2023 si evidenzia che:

- nel 28% dei casi le entrate previste saranno stabili, ossia con un contratto a tempo indeterminato o di apprendistato, mentre nel 72% saranno a termine (a tempo determinato o altri contratti con durata predefinita);
- le entrate previste si concentreranno per il 57% nel settore dei servizi e per il 75% nelle imprese con meno di 50 dipendenti;
- il 26% sarà destinato a dirigenti, specialisti e tecnici, quota allineata alla media nazionale (26%);
- in 42 casi su 100 le imprese prevedono di avere difficoltà a trovare i profili desiderati;
- per una quota pari al 29% interesseranno giovani con meno di 30 anni;
- per una quota pari all'8% le imprese prevedono di assumere personale immigrato;
- il 23% delle entrate previste sarà destinato a personale laureato;
- le tre figure professionali più richieste concentreranno il 45% delle entrate complessive previste;



- per una quota pari al 82% delle entrate viene richiesta esperienza professionale specifica o nello stesso settore;
- le imprese che prevedono assunzioni saranno pari al 14% del totale.

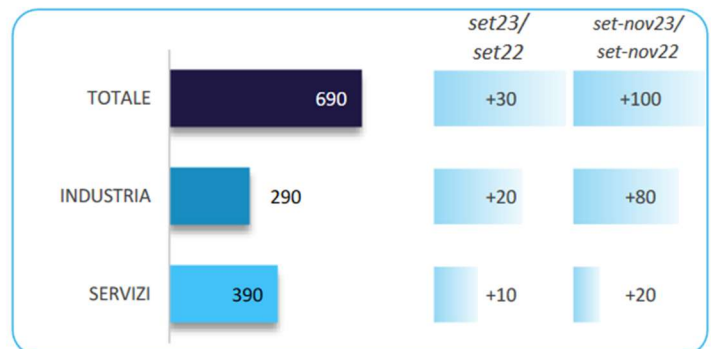
### ENTRATE PREVISTE PER TIPO DI PROFILO (\*)



### ENTRATE PREVISTE PER LIVELLO DI ISTRUZIONE NEL MESE\*



### ENTRATE PREVISTE NEL MESE DI SETTEMBRE 2023 E CONFRONTI (v.a.)

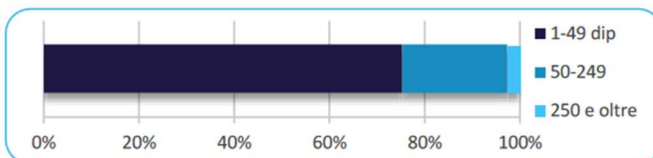




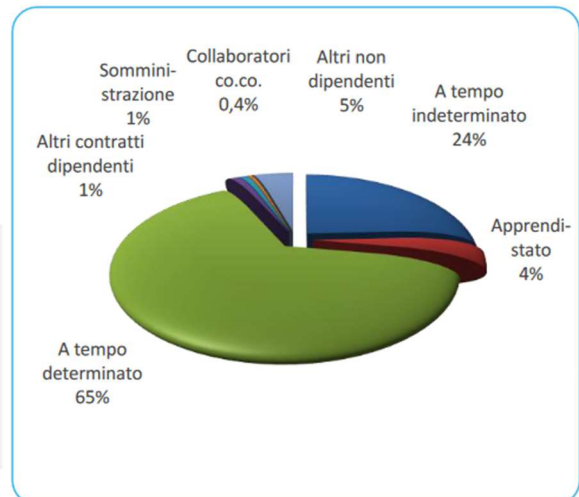
ENTRATE PREVISTE NEL MESE PER AREA AZIENDALE DI INSERIMENTO E ALCUNE CARATTERISTICHE

	v.a.	% su tot.	% meno di 30 anni	% difficile reperim.
Area produzione di beni ed erogazione del servizio	360	52,5	25,8	37,8
Aree direzione e servizi generali	--	--	--	--
Area amministrativa	--	--	--	--
Aree commerciali e della vendita	110	15,3	41,9	50,5
Aree tecniche e della progettazione	130	19,1	31,3	44,3
Aree della logistica	70	9,8	16,4	55,2
<b>Totale</b>	<b>690</b>	<b>100,0</b>	<b>29,0</b>	<b>42,4</b>

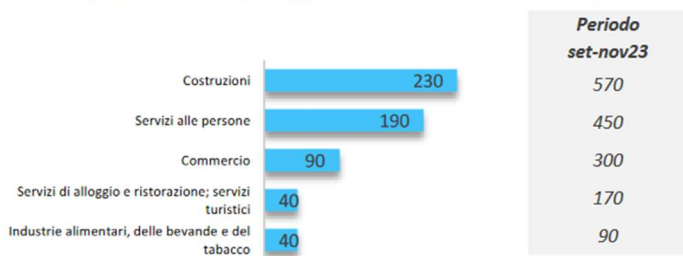
ENTRATE PREVISTE PER CLASSE DIMENSIONALE DI IMPRESA



I CONTRATTI PREVISTI PER LE ENTRATE NEL MESE



ENTRATE PREVISTE NEI PRINCIPALI SETTORI DI ATTIVITA' NEL MESE



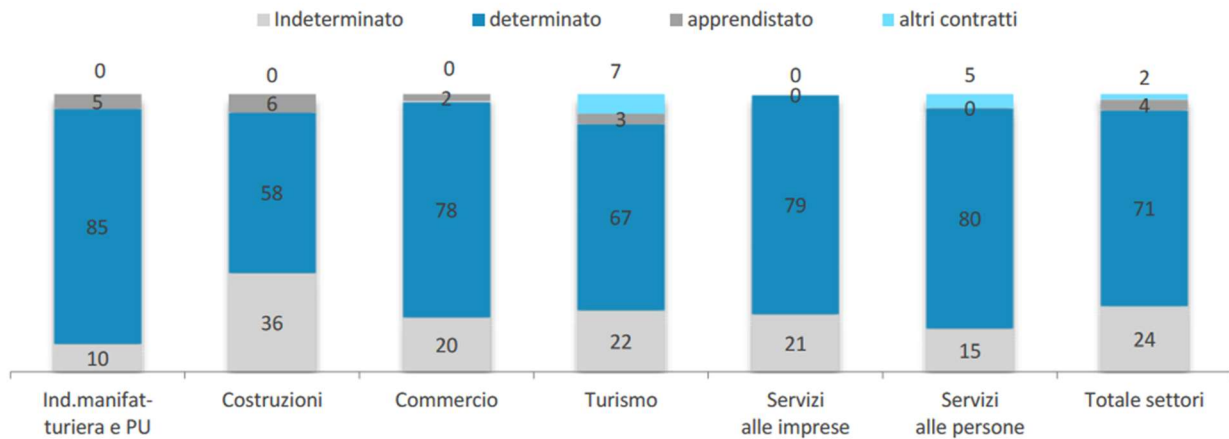
Periodo  
set-nov23

570  
450  
300  
170  
90

Valori assoluti arrotondati alle decine



Entrate di personale dipendente per settore di attività e tipologia contrattuale (%)



Fonte: Unioncamere - ANPAL, Sistema Informativo Excelsior, 2023