



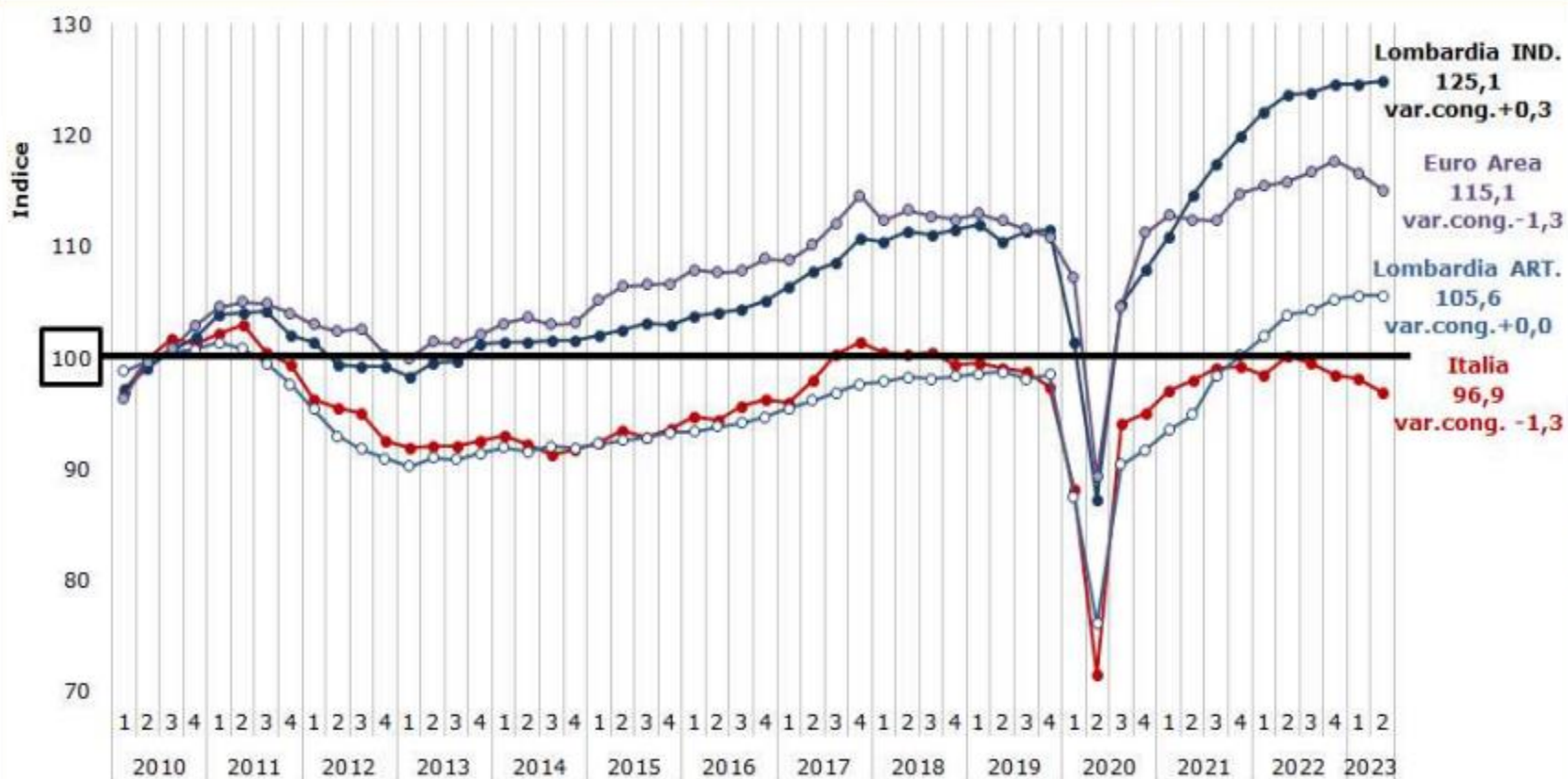
CAMERA DI COMMERCIO
SONDRIO



L'industria

Sintesi – Confronti nazionali e internazionali

INDICE PRODUZIONE SETTORE MANIFATTURIERO Base media anno 2010=100 - Dati trimestrali destagionalizzati



L'indice della produzione lombarda arresta la crescita confermando il livello raggiunto a fine 2022 sia per il comparto industriale sia per l'artigianato, interrompendo così il trend crescente che ha caratterizzato gli ultimi anni.

Il dato complessivo nazionale e dell'EuroArea, risentono maggiormente del peggioramento del clima economico generale con una sensibile flessione congiunturale dell'indice della produzione (-1,3%).

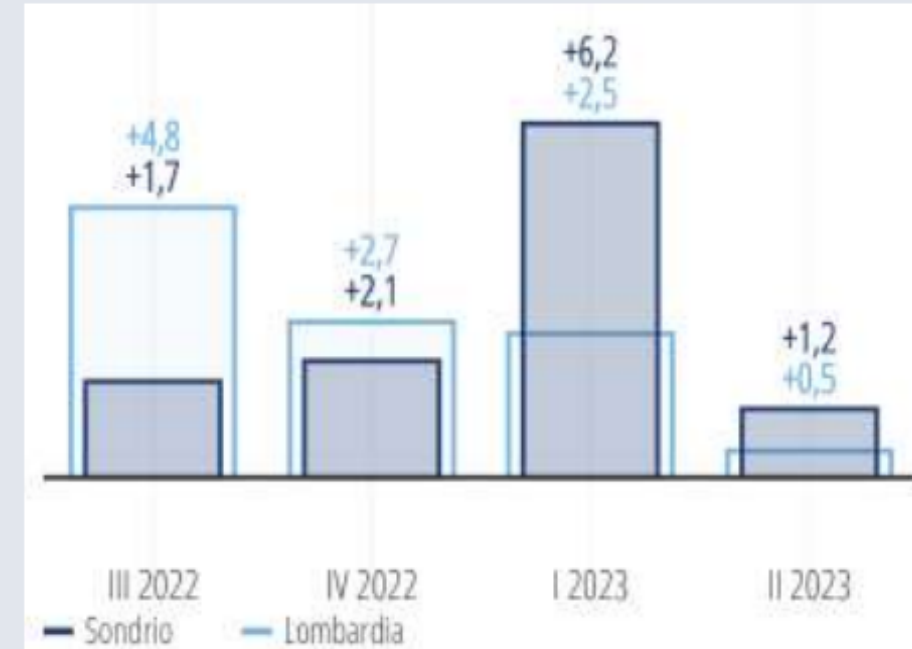


SONDRIO INDUSTRIA - La congiuntura

Variazioni tendenziali e medie annue

Variazione tendenziale produzione Sondrio-Lombardia

INDUSTRIA - VARIAZIONI TENDENZIALI							VARIAZIONI MEDIE ANNUE		
	2022				2023		2020	2021	2022
	T1	T2	T3	T4	T1	T2			
Produzione	6,1	4,2	1,7	2,1	6,2	1,2	-9,0	10,7	3,5
Fatturato totale	12,6	9,5	6,5	6,0	7,9	7,8	-6,4	13,8	8,6
Ordini interni	10,0	2,5	2,9	7,2	5,1	7,7	-4,9	9,3	5,5
Ordini esteri	17,5	8,6	9,3	7,8	4,1	7,0	-7,1	12,5	10,6
Quota fatturato estero	17,0	17,7	19,1	18,4	14,5	23,8	14,9	17,7	18,0

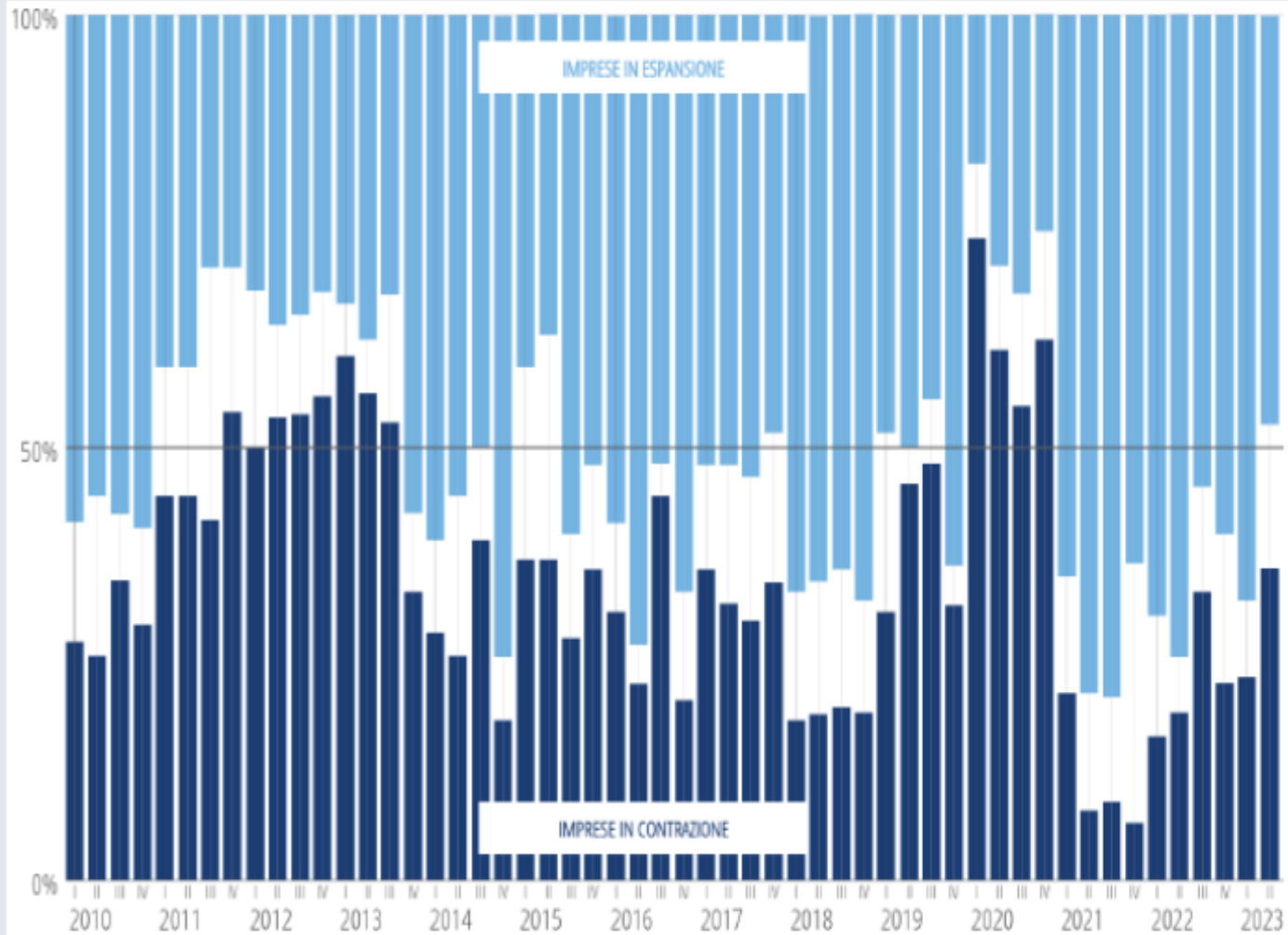


Fonte: Unioncamere Lombardia

I risultati tendenziali per il comparto industriale restano positivi. La produzione in provincia di Sondrio cresce dell'1,2%, ma in deciso rallentamento rispetto al trimestre precedente. Gli ordini dall'interno e dell'estero restano vivaci (+7,7% il mercato interno e +7,0% l'estero). Il fatturato cresce del 7,8%, più della produzione, ancora spinto dalla forte dinamica dei prezzi. La quota del fatturato estero sul totale cresce significativamente rispetto ai trimestri precedenti, raggiungendo il 23,8%. Il confronto con il dato complessivo lombardo mostra una maggior resilienza del risultato provinciale, ma entrambi i territori riscontrano un deciso rallentamento rispetto al trimestre precedente.



SONDRIO INDUSTRIA – Imprese in contrazione o espansione



Fonte: Unioncamere Lombardia

L'incremento meno intenso dei livelli produttivi nell'industria, è confermato dalla distribuzione delle imprese in espansione o contrazione. Infatti la quota delle imprese in espansione si riduce poco sotto il 50%, ed aumentano le imprese in contrazione così come anche quelle che non riscontrano variazioni di rilievo dei livelli produttivi.

Nota

Imprese in espansione: imprese che hanno dichiarato incrementi tendenziali della produzione.

Imprese in contrazione: imprese che hanno dichiarato contrazioni tendenziali della produzione.



SONDRIO INDUSTRIA - La congiuntura

Altri indicatori (saldo giudizi giacenze e numero giornate di produzione)

	INDUSTRIA						VARIAZIONI MEDIE ANNUE		
	2022				2023		2020	2021	2022
	T1	T2	T3	T4	T1	T2			
Giacenze materie prime (1)	-5,6	3,2	-18,2	0,0	8,8	11,4	1,8	-9,4	-5,1
Giacenze prodotti finiti (1)	-5,7	0,0	6,1	-2,9	5,9	11,4	-0,7	-6,8	-0,6
Produzione equivalente (2)	36,4	52,1	47,5	46,9	39,0	54,6	34,6	34,2	45,7
Produzione assicurata (3)	40,9	44,7	38,1	57,4	51,0	64,3	26,1	36,1	45,3

(1) Saldo giudizi aumento-diminuzione

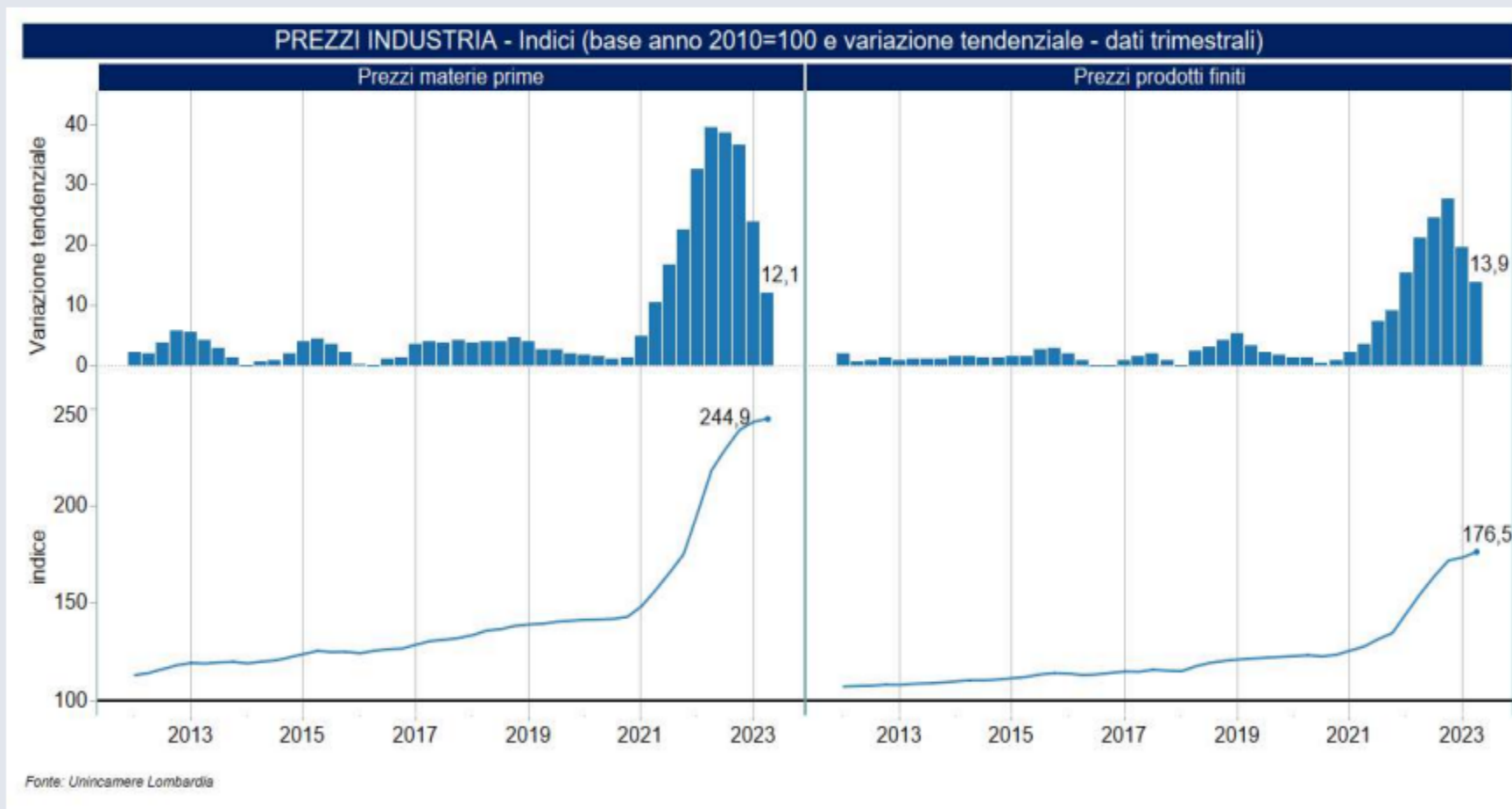
(2) Numero di giornate di produzione garantite dagli ordini del trimestre

(3) Numero di giornate di produzione garantite da tutto il portafoglio ordini.

Risolto già nello scorso trimestre il problema di scarsità dei magazzini ora le giacenze tendono ad essere giudicate esuberanti, sia per i prodotti finiti che per le materie prime. L'accumulo di ordini in portafoglio resta un importante fattore di sostegno dei livelli produttivi con le giornate di produzione assicurata da smaltire che salgono a 64. Anche gli ordini raccolti nel trimestre aumentano superando le 54 giornate.



SONDRIO INDUSTRIA – I prezzi



Considerando l'andamento dell'indice, i prezzi delle materie prime sembrano aver raggiunto il punto di massimo e potrebbero cominciare a flettere nei prossimi trimestri. I prezzi dei prodotti finiti reagiscono in ritardo e l'assestamento della curva è meno marcato. Per entrambe le variabili il dato tendenziale è in forte ridimensionamento ma ancora mostra incrementi a due cifre: +12,1% per le materie prime e +13,9% per i prodotti finiti.

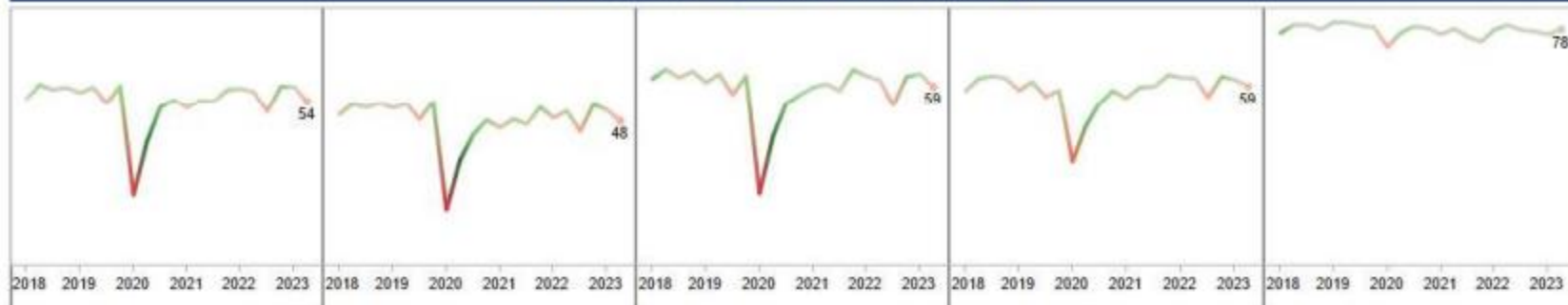


SONDRIO INDUSTRIA – Le aspettative

ASPETTATIVE INDUSTRIA - Saldi aumento-diminuzione e stabilità dei livelli (quote %)



Aspettative di stabilità dei livelli (quota %)

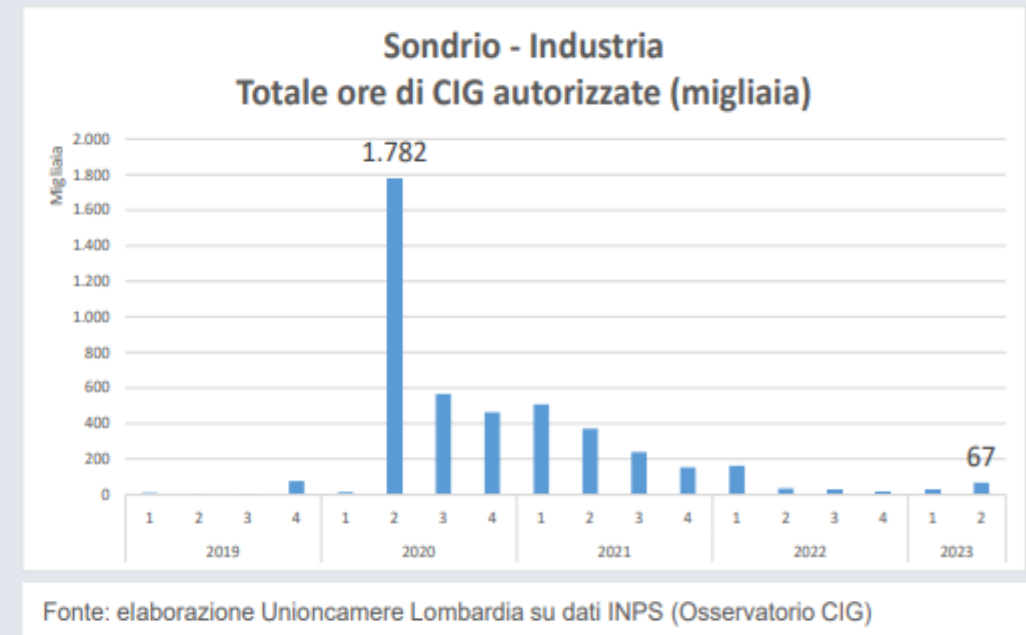
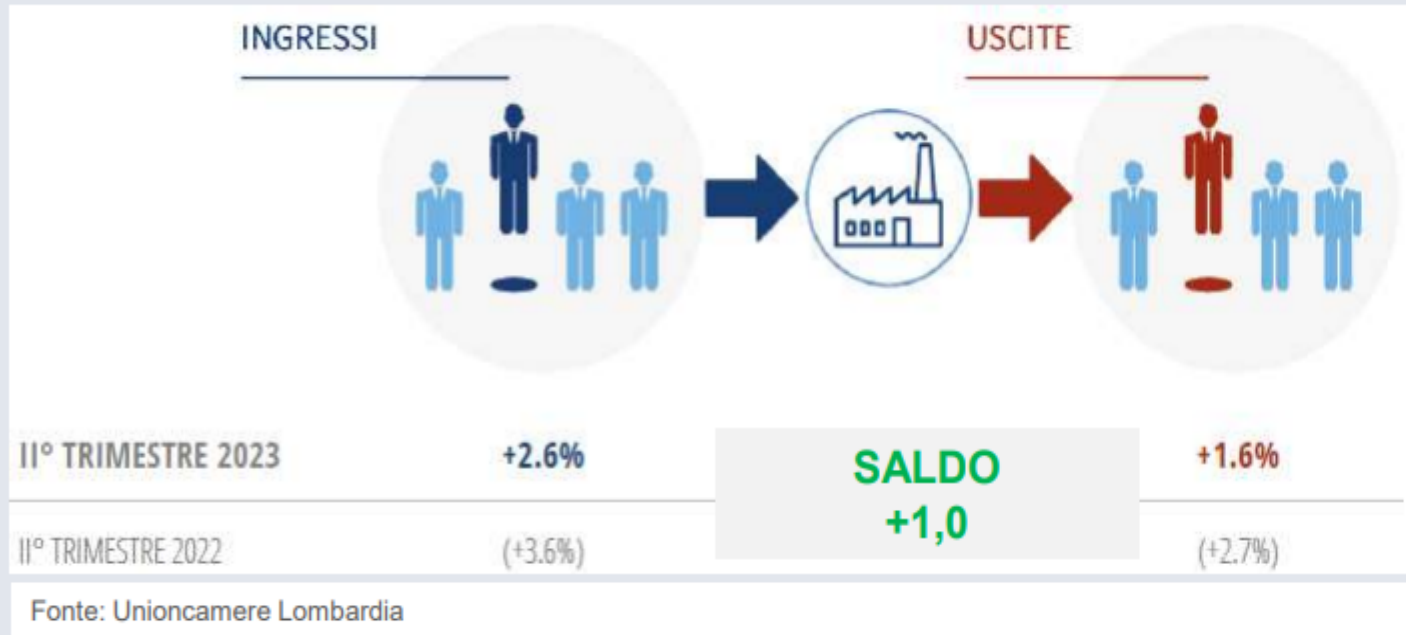


Fonte: Unioncamere Lombardia

Il clima di fiducia delle imprese industriali della provincia resta positivo, ma in peggioramento, per quanto riguarda la produzione. Resta elevata la quota di imprenditori che non si attende variazioni di rilievo dei livelli produttivi (54%). Le attese sul fatturato sono anch'esse positive e in linea con il risultato dello scorso trimestre, e le attese di stabilità si riducono a meno della metà dei rispondenti (48%). Sul versante domanda le attese di stabilità prevalgono (59%), ma tra i restanti avanza il pessimismo per la domanda interna (-2,9% il saldo). Positive invece le attese sulla domanda estera. Per l'occupazione il 78% non prevede variazioni e, tra i restanti, prevalgono le attese di incremento.



SONDRIO INDUSTRIA – L'OCCUPAZIONE – Tasso d'ingresso e Uscita



L'occupazione nell'industria mostra flussi contenuti sia in ingresso che in uscita, specie se confrontati con i risultati dello scorso anno, ma con un saldo positivo.

Il dato INPS sulle ore di **CIG autorizzate** per l'industria in provincia di Sondrio non mostra particolari criticità ma si avvertono primi segnali di difficoltà, con un lieve aumento delle ore di CIG autorizzate.