



CAMERA DI COMMERCIO
CUNEO

C O M U N I C A T O S T A M P A

NEL 2025 IN PROVINCIA DI CUNEO DIMINUISCONO LE REALTÀ GUIDATE DA IMPRENDITORI UNDER 35

Il numero maggiore di imprese nei servizi, in agricoltura e nel commercio

A fine 2025 **le imprese giovanili¹ registrate alla Camera di commercio di Cuneo sono 5.863 e rappresentano il 9,1%** delle attività aventi sede legale **sul territorio provinciale** e **il 16,2%** delle 36.228 realtà guidate da giovani **registrate in Piemonte**. Nel **98,3%** dei casi si tratta di **microimprese**, ovvero aziende con un **numero di dipendenti inferiore alle dieci unità**.

A fronte di 1.055 nuove iscrizioni e 388 cessazioni (al netto delle cancellazioni d'ufficio), che hanno determinato un **tasso di natalità del 17,9%** e un **tasso di mortalità del 6,6%**, il saldo si conferma positivo con +667 unità, migliorando il risultato dell'anno precedente (+637).

Malgrado questo saldo positivo, a livello di stock abbiamo assistito a una lieve flessione (-0,6%, -37 unità), dovuta al naturale invecchiamento degli imprenditori che, al compimento del 35° anno escono dalla categoria "under 35" e non possono più essere considerati imprese giovanili. Tuttavia, la tenuta di Cuneo è migliore rispetto al dato regionale (-0,8%) e nazionale (-2,6%).

*"I dati del 2025 confermano un progressivo invecchiamento del nostro tessuto imprenditoriale: dal 2005 a oggi, la quota di titolari di impresa over 50 è passata dal 44% al 63,5%, con una crescita costante - **afferma il Presidente della Camera di commercio di Cuneo Luca Crosetto** - Nonostante un saldo positivo di 667 nuove iscrizioni giovanili nell'ultimo anno, lo stock complessivo di queste imprese è calato dello 0,6%, riflettendo il fenomeno fisiologico dell'uscita dal gruppo per superamento dei 35 anni. Sebbene la flessione a Cuneo sia più contenuta rispetto al Piemonte e al dato nazionale, il quadro demografico resta critico ed è necessario rendere il ricambio generazionale una priorità strategica per garantire che il dinamismo delle nuove aperture riesca a bilanciare l'invecchiamento del sistema imprenditoriale provinciale".*

*"I numeri ci ricordano che fare impresa da giovani oggi è una scelta coraggiosa. Proprio per questo non possiamo limitarci ad analizzare i dati, ma dobbiamo creare le condizioni perché sempre più ragazzi scelgano di restare e investire nel nostro territorio. Come Comitato per l'Imprenditoria Giovanile lavoreremo per rendere la provincia di Cuneo sempre più attrattiva per le imprese under 35, costruendo reti, opportunità e strumenti concreti di supporto - **afferma la Presidente del Comitato Francesca Nota** - L'obiettivo è chiaro: trasformare l'energia dei giovani in sviluppo stabile e duraturo per tutta la comunità".*

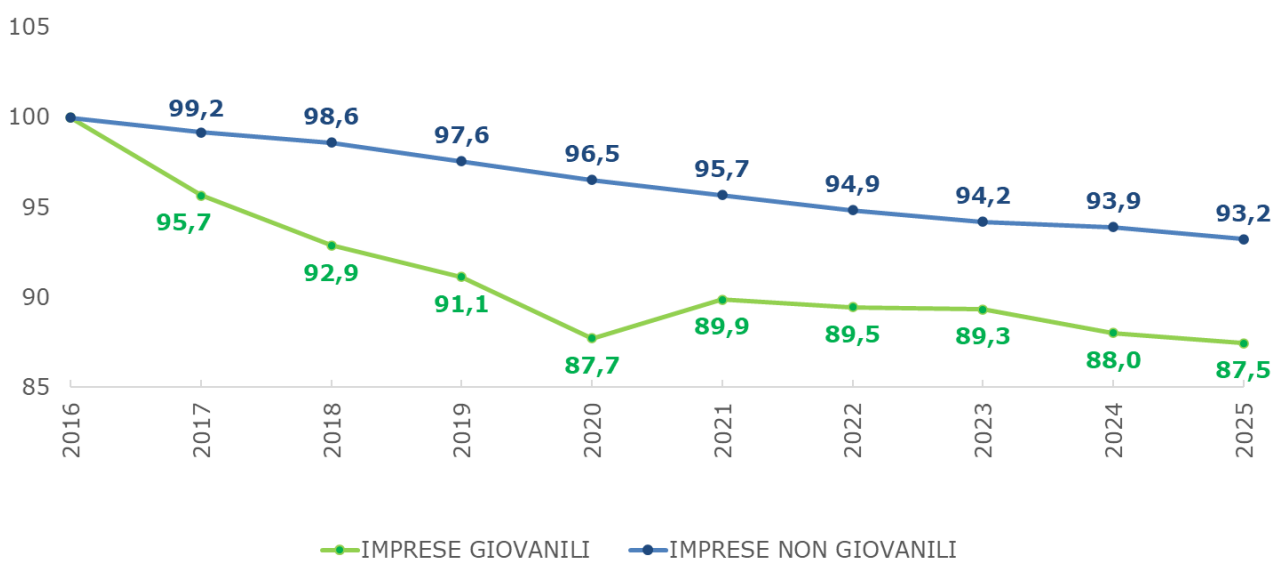
¹ Si considerano "Imprese giovanili" le imprese la cui partecipazione del controllo e della proprietà è detenuta in prevalenza da persone di età inferiore ai 35 anni. In generale si considerano giovanili le imprese la cui partecipazione di giovani risulta complessivamente superiore al 50% mediando le composizioni di quote di partecipazione e di cariche amministrative detenute da giovani

Nel lungo periodo, **su base decennale la riduzione delle imprese under 35 a Cuneo è dell'11,8%** (-781 unità), contro il -16,7% regionale e il -24,1% nazionale.

A livello provinciale, **il 9,1% delle imprese è guidato da giovani** (circa una su 11). Si tratta di un'incidenza modesta, frenata dai mutamenti demografici in corso, ma comunque superiore alla media regionale (8,7%) e nazionale (8,1%).

L'imprenditoria giovanile registra una quota del **27,7% di imprese femminili** e del **18,2% di imprese straniere**. Entrambi i valori superano l'incidenza rilevata sul totale delle imprese provinciali, attestata rispettivamente al 22,1% e all'8,7%

**Dinamica delle imprese giovanili e non giovanili della provincia di Cuneo
- Anno 2016=100**



Fonte: Camera di commercio di Cuneo su dati InfoCamere

Imprese giovanili registrate in provincia di Cuneo

Al 31 dicembre 2025



Iscrizioni imprese giovanili in provincia di Cuneo

Anno 2025



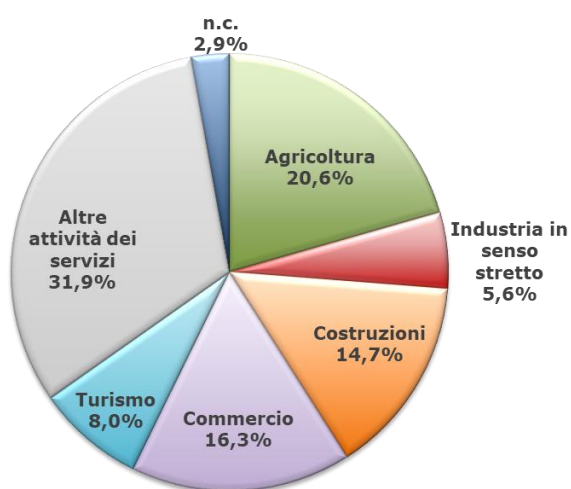
Fonte: Camera di commercio di Cuneo su dati InfoCamere

Il **primo comparto** per numero di imprese under 35 è quello delle altre **attività di servizi (31,9%)**. Seguono l'**agricoltura (20,6%)**, il **commercio (16,3%)** e le **costruzioni (14,7%)**.

La ripartizione settoriale dell'imprenditorialità under 35 evidenzia alcune differenze rispetto alla base produttiva provinciale complessiva, che vede nell'**agricoltura** il primo settore di attività (**26,6%**), seguito dalle **altre attività di servizi (25,6%)**.

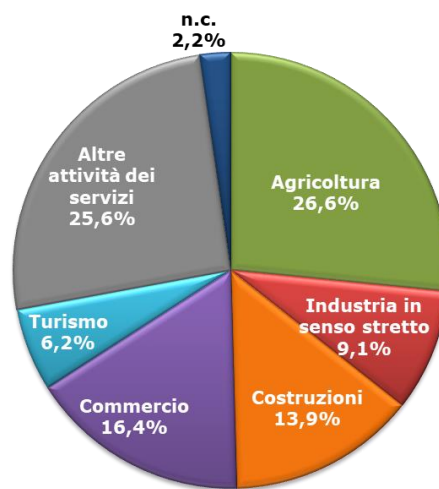
Imprese giovanili registrate in provincia di Cuneo per settore

Al 31 dicembre 2025



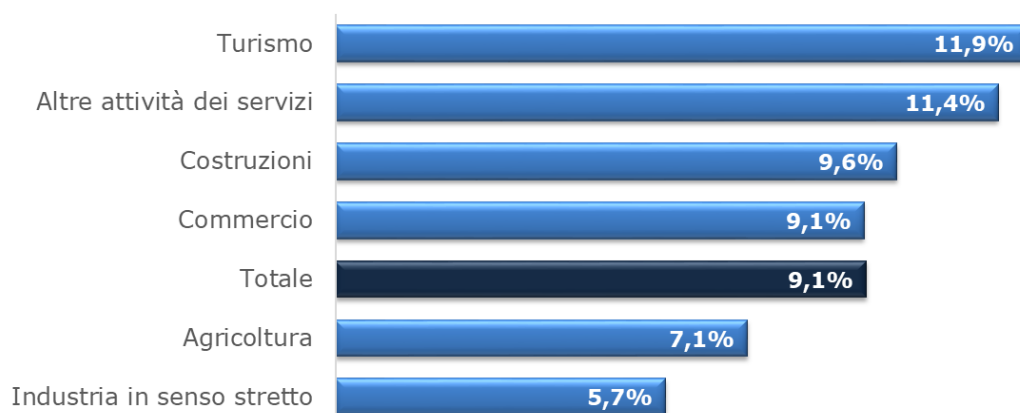
Imprese registrate in provincia di Cuneo per settore

Al 31 dicembre 2025



Fonte: Elaborazione Camera di commercio di Cuneo su dati InfoCamere

Incidenza delle imprese giovanili nei singoli settori in provincia di Cuneo. Anno 2025

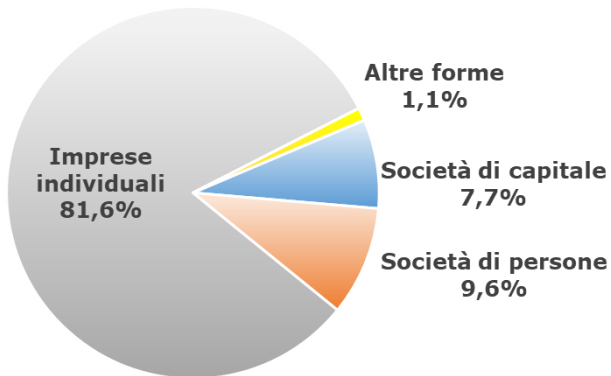


Fonte: Elaborazione Camera di commercio di Cuneo su dati InfoCamere

L'analisi per **classe di natura giuridica** evidenzia che l'**81,6%** delle imprese giovanili è costituito da **ditte individuali**. Seguono le **società di persone (9,6%)**, le **società di capitale (7,7%)** e le **altre forme**, come cooperative e consorzi (**1,1%**).

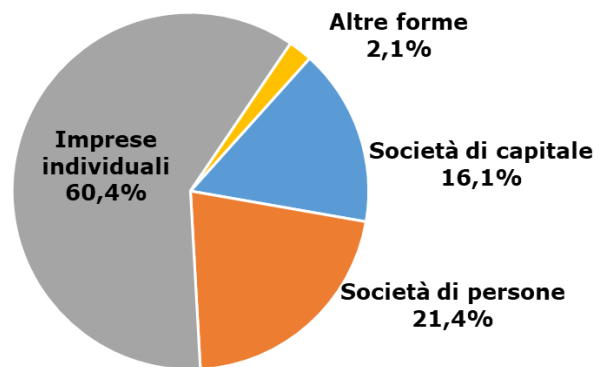
**Imprese giovanili registrate
in provincia di Cuneo per forma giuridica**

Al 31 dicembre 2025



**Imprese registrate in provincia di Cuneo
per forma giuridica**

Al 31 dicembre 2025



Fonte: Camera di commercio di Cuneo su dati InfoCamere

Cuneo, 1 aprile 2026