



EXCELSIOR INFORMA

I PROGRAMMI OCCUPAZIONALI DELLE IMPRESE RILEVATI DAL SISTEMA DELLE CAMERE DI COMMERCIO

Provincia di Parma

Novembre 2023

Introduzione:

Nel 2023 proseguono le rilevazioni mensili del Sistema Informativo Excelsior che, dal 2017, si è innovato sia sotto l'aspetto metodologico che organizzativo per fornire indicazioni tempestive a supporto delle Politiche attive del lavoro. A partire da maggio 2017, infatti, vengono realizzate indagini mensili sulle imprese adottando prioritariamente la tecnica di rilevazione CAWI (Computer Assisted Web Interviewing) e somministrando un questionario incentrato sui profili professionali e sui livelli di istruzione richiesti dalle imprese. La rete delle Camere di Commercio e InfoCamere - società di informatica del sistema camerale - assicurano la specifica attività di supporto alle imprese intervistate.

Le analisi del presente bollettino si focalizzano sulle principali caratteristiche delle entrate programmate nel mese di novembre 2023, con uno sguardo sulle tendenze occupazionali per il periodo novembre 2023 - gennaio 2024.

Le opportunità di lavoro in provincia nel mese:

Entrate complessive previste nel mese di novembre 2023

4.110

Entrate previste nel periodo novembre 2023 - gennaio 2024

12.110

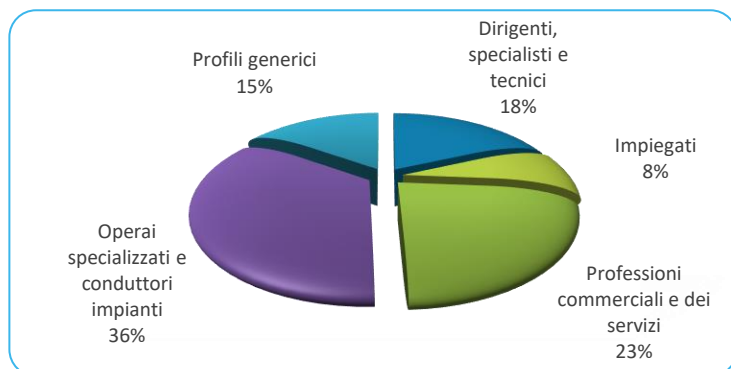
Variatione
novembre 2023/
novembre 2022

+440

Variatione
novembre 2023 - gennaio 2024/
novembre 2022 - gennaio 2023

+80

Valori assoluti arrotondati alle decine

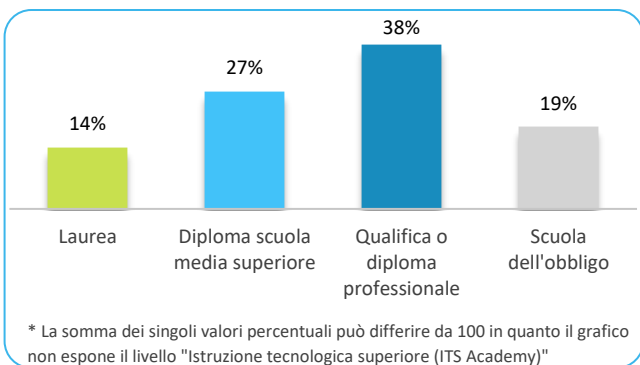
ENTRATE PREVISTE PER TIPO DI PROFILO (*)

(*) Aggregazioni dei grandi gruppi della classificazione ISTAT delle professioni

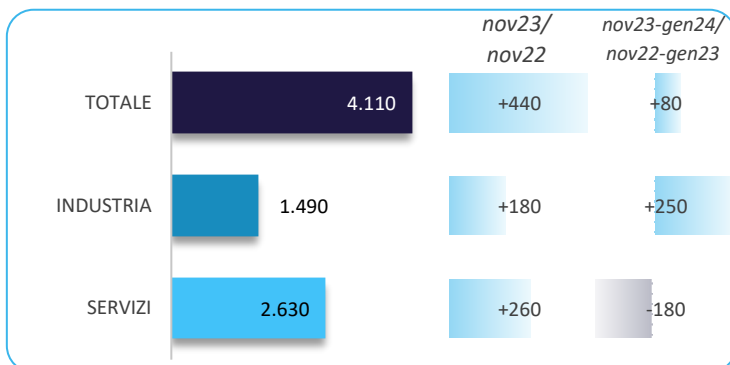
In provincia nel mese di novembre nel complesso...

- ... saranno programmate circa 4.110 entrate; nella regione Emilia Romagna 37.600 e complessivamente in Italia circa 431.000;
- ... nel 24% dei casi le entrate previste saranno stabili, ossia con un contratto a tempo indeterminato o di apprendistato, mentre nel 76% saranno a termine (a tempo determinato o altri contratti con durata predefinita);
- ... le entrate previste si concentreranno per il 64% nel settore dei servizi e per il 52% nelle imprese con 50 o più dipendenti;
- ... il 18% sarà destinato a dirigenti, specialisti e tecnici, quota inferiore alla media nazionale (19%);
- ... in 50 casi su 100 le imprese prevedono di avere difficoltà a trovare i profili desiderati;
- ... per una quota pari al 34% interesseranno giovani con meno di 30 anni;
- ... per una quota pari al 28% le imprese prevedono di assumere personale immigrato;
- ... il 14% delle entrate previste sarà destinato a personale laureato;
- ... le tre figure professionali più richieste concentreranno il 26% delle entrate complessive previste;
- ... per una quota pari al 60% delle entrate viene richiesta esperienza professionale specifica o nello stesso settore;
- ... le imprese che prevedono assunzioni saranno pari al 18% del totale.

ENTRATE PREVISTE PER LIVELLO DI ISTRUZIONE NEL MESE*



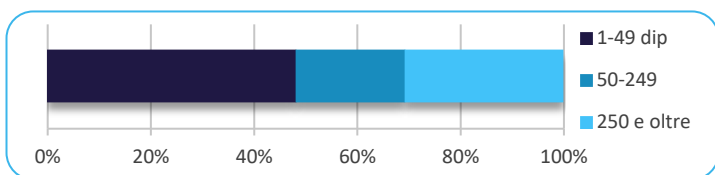
ENTRATE PREVISTE NEL MESE DI NOVEMBRE 2024 E CONFRONTI (v.a.)



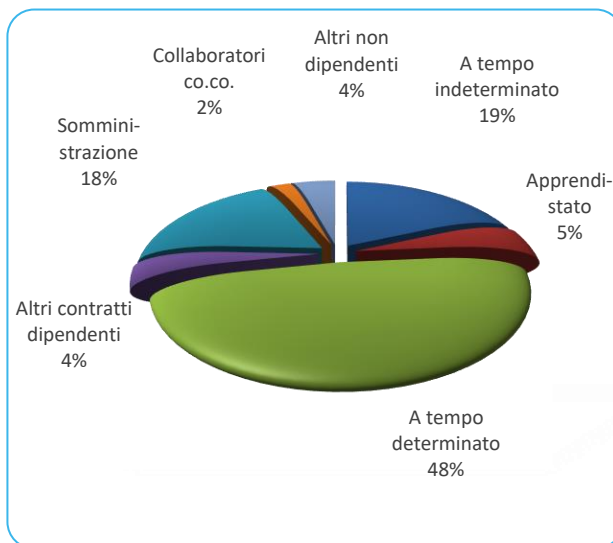
ENTRATE PREVISTE NEL MESE PER AREA AZIENDALE DI INSERIMENTO E ALCUNE CARATTERISTICHE

Area	v.a.	% su tot.	% meno di 30 anni	% difficile reperim.
Area produzione di beni ed erogazione del servizio	1.800	43,9	26,0	51,3
Aree direzione e servizi generali	130	3,2	40,9	47,0
Area amministrativa	220	5,3	38,2	40,9
Aree commerciali e della vendita	740	18,0	49,8	37,8
Aree tecniche e della progettazione	570	13,8	38,4	64,8
Aree della logistica	650	15,8	29,0	54,0
Totale	4.110	100,0	33,6	50,5

ENTRATE PREVISTE PER CLASSE DIMENSIONALE DI IMPRESA



I CONTRATTI PREVISTI PER LE ENTRATE NEL MESE



ENTRATE PREVISTE NEI PRINCIPALI SETTORI DI ATTIVITA' NEL MESE

Settore	Periodo nov23-gen24
Commercio	620
Servizi alle persone	440
Servizi di alloggio e ristorazione; servizi turistici	440
Servizi di trasporto, logistica e magazzinaggio	440
Industrie alimentari, delle bevande e del tabacco	400

Valori assoluti arrotondati alle decine

Nota metodologica:

I dati presentati derivano dall'indagine Excelsior realizzata da Unioncamere in accordo con l'Agenzia Nazionale per le Politiche Attive del Lavoro. L'indagine, che è inserita nel Programma Statistico Nazionale (UCC-00007) tra quelle che prevedono l'obbligo di risposta, dal 2017 è svolta con cadenza mensile.

Le informazioni contenute nel presente bollettino sono state acquisite nel periodo 25 settembre 2023 - 10 ottobre 2023, utilizzando principalmente la tecnica di compilazione in modalità CAWI attraverso le interviste realizzate presso più di 101.000 imprese, campione rappresentativo delle imprese con dipendenti al 2022 dei diversi settori industriali e dei servizi. La proiezione mensile dei dati di indagine e il potenziamento dell'integrazione tra questi e i dati amministrativi attraverso un modello previsionale, permettono l'analisi delle principali caratteristiche delle entrate programmate nel mese di novembre 2023, secondo i profili professionali e i livelli di istruzione richiesti. I risultati dell'indagine sono disponibili a livello nazionale, regionale e provinciale per i settori ottenuti dall'accorpamento di codici di attività economica della classificazione ATECO2007. La ripartizione delle entrate previste per "gruppo professionale" fa riferimento ad opportune aggregazioni dei codici della classificazione ISTAT CP2021.

Excelsior Informa è realizzato da Unioncamere in collaborazione con ANPAL nell'ambito del Sistema Informativo Excelsior.

Per approfondimenti si consulti il sito: <https://excelsior.unioncamere.net> nel quale sono disponibili dati e analisi riferiti a tutte le regioni e a tutte le province.

La riproduzione e/o diffusione parziale o totale delle tavole contenute nella presente pubblicazione è consentita esclusivamente con la citazione completa della fonte: Unioncamere-ANPAL, Sistema Informativo Excelsior.