

Le imprese attive in Provincia di Sondrio sono 13.097



In provincia l'impresitoria è al femminile per il **24,3%**

Regione Lombardia è al **19,7%**

Mentre il dato Nazionale è il **22,7%**

	Lombardia	Sondrio	Quota % Sondrio su Lombardia	Quota % per Settore Sondrio	Quota % per Settore Lombardia
Totale	814.196	13.097	1,6%	100%	100%
Altri Servizi	313.536	3.407	1,1%	26,0%	38,5%
Commercio	180.933	2.610	1,4%	19,9%	22,2%
Agricoltura	42.540	2.099	4,9%	16,0%	5,2%
Costruzione	131.636	2.031	1,5%	15,5%	16,2%
Alloggio e ristorazione	53.821	1.688	3,1%	12,9%	6,6%
Manifatturiero	86.601	1.136	1,3%	8,7%	10,6%

Fonte: elaborazione dati Unioncamere Lombardia su dati Movimprese

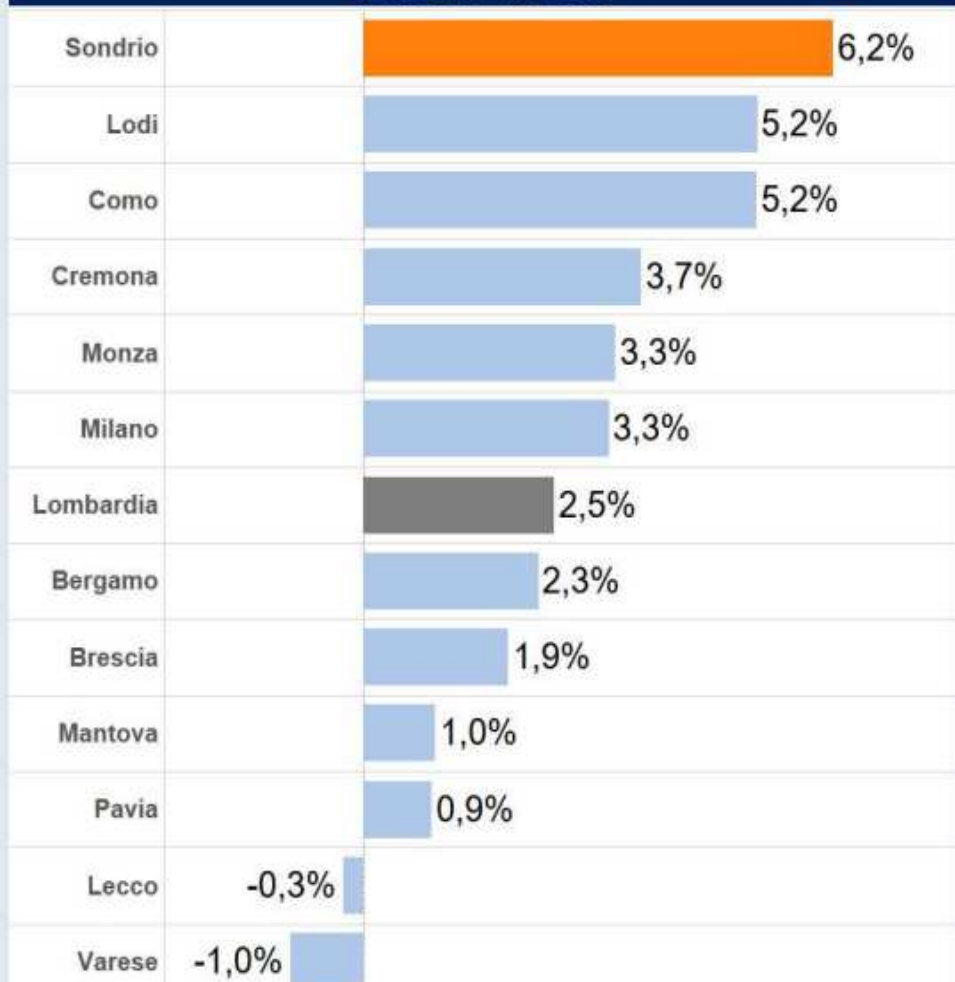
Le imprese attive in provincia di Sondrio diminuiscono leggermente, ma rimane costante la quota sul totale delle imprese attive lombarde (1,6%). Anche la composizione settoriale non muta sensibilmente con un quarto delle imprese negli altri servizi (26%), il 20% nel commercio, il 16% nell'agricoltura, il 15,5% nelle costruzioni, il 12,9% nel settore dell'alloggio e ristorazione e l'8,7% nel manifatturiero. Rispetto al media regionale, la Provincia di Sondrio presenta una quota superiore di aziende operanti nel settore agricoltura (16% contro il 5,2% della media regionale), come anche nel settore alloggio e ristorazione (12,9% contro il 6,6% della media regionale), mentre per gli altri settori le quote sono inferiori alla media, in particolare per gli altri servizi (26% di Sondrio contro il 38,5% della Lombardia

L'ANDAMENTO DELL'ECONOMIA LOCALE

L'economia della provincia di Sondrio a inizio 2023 rimane in fase positiva. La produzione manifatturiera cresce ancora significativamente rispetto al primo trimestre 2022, sia per il comparto industriale (+6,2%) che per l'artigianato (+5,0%). Anche il settore terziario mantiene un'intonazione ampiamente positiva con il fatturato del commercio che registra un +5,8% tendenziale e quello dei servizi in crescita ancora a due cifre (+12%). Per il settore terziario occorre considerare che il fatturato è calcolato a prezzi correnti e quindi una parte dell'incremento è riconducibile all'aumento dei prezzi. Se per Sondrio i risultati del primo trimestre per il manifatturiero sono più positivi o in linea con la media 2022, ciò non vale per il dato regionale dove si riscontra un sensibile rallentamento della crescita.

SONDRIO INDUSTRIA – Il quadro regionale

Produzione INDUSTRIA per provincia - Variazioni tendenziali
trimestre T1 2023

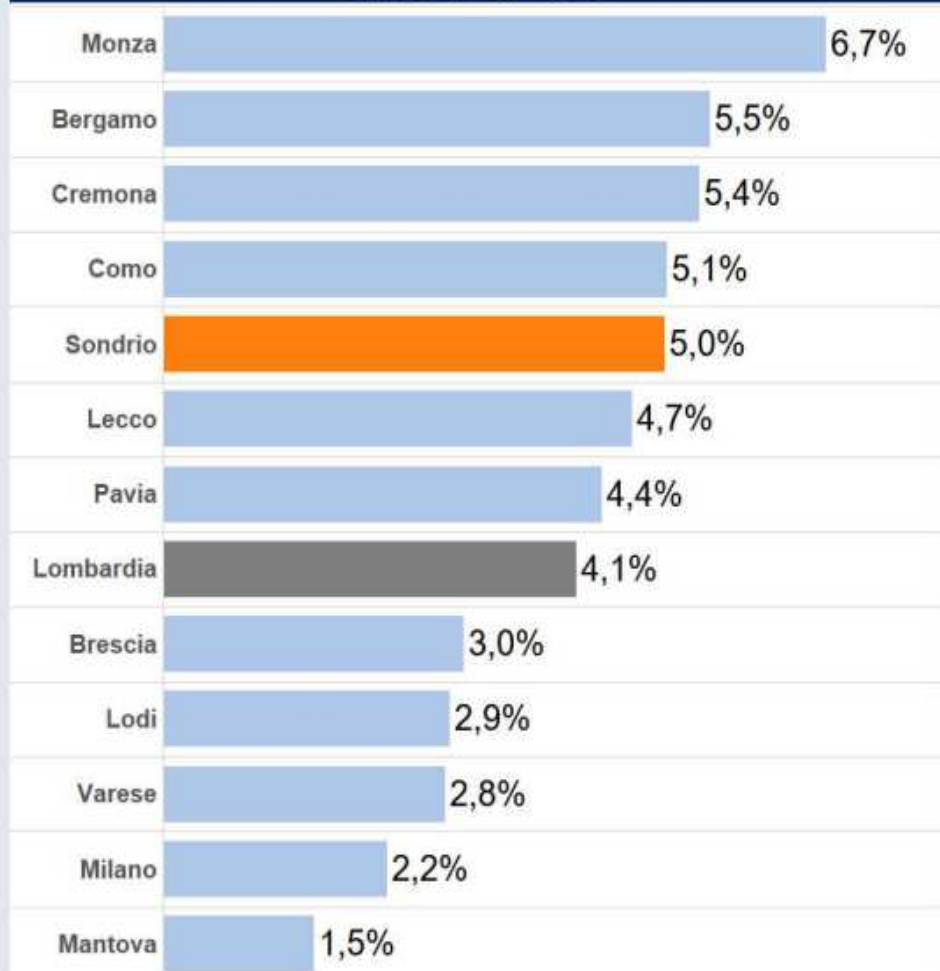


Fonte: Unioncamere Lombardia

Nel contesto regionale Sondrio registra la miglior performance tendenziale nel primo trimestre 2023, con un'intensità molto superiore alla media regionale.

SONDRIO ARTIGIANATO – Il quadro regionale

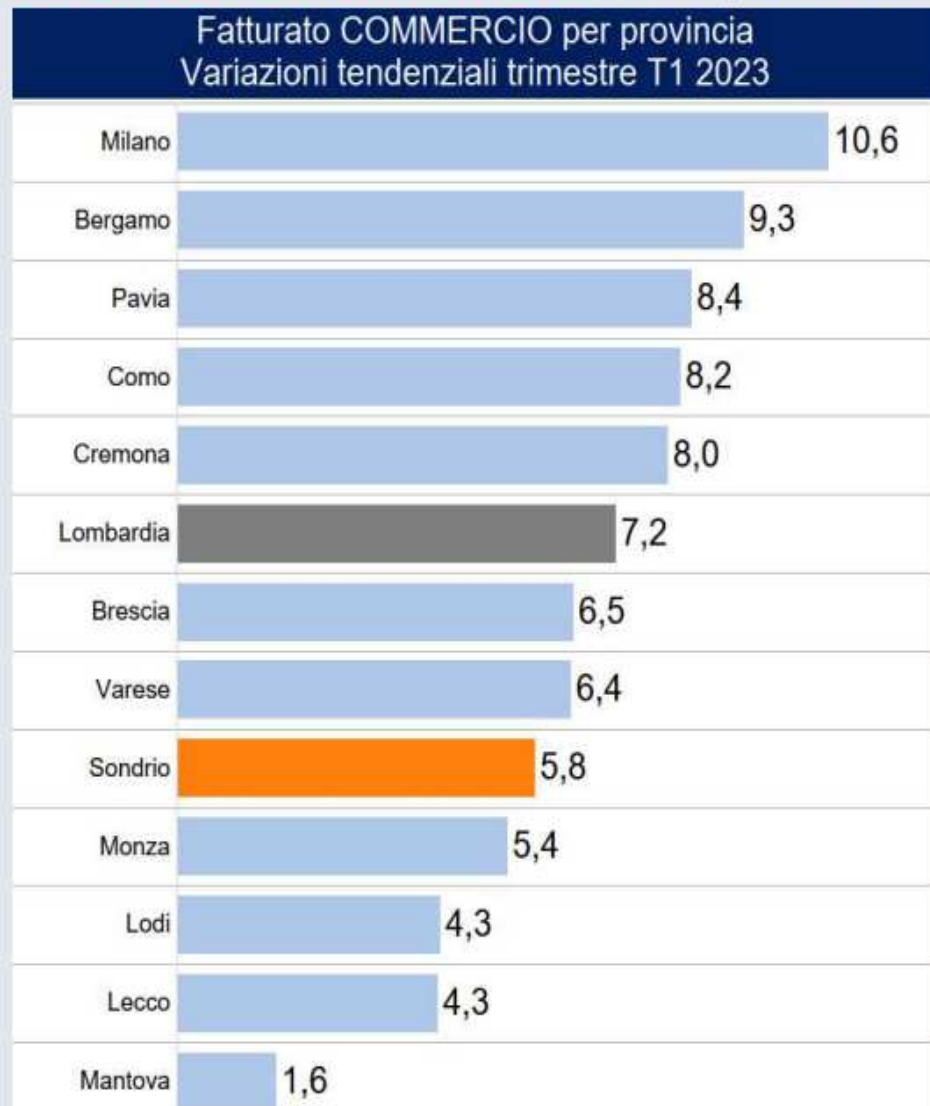
Produzione ARTIGIANATO per provincia - Variazioni tendenziali trimestre T1 2023



Fonte: Unioncamere Lombardia

Sondrio si posiziona sopra la media regionale anche per la produzione dell'artigianato, con un risultato tendenziale decisamente positivo.

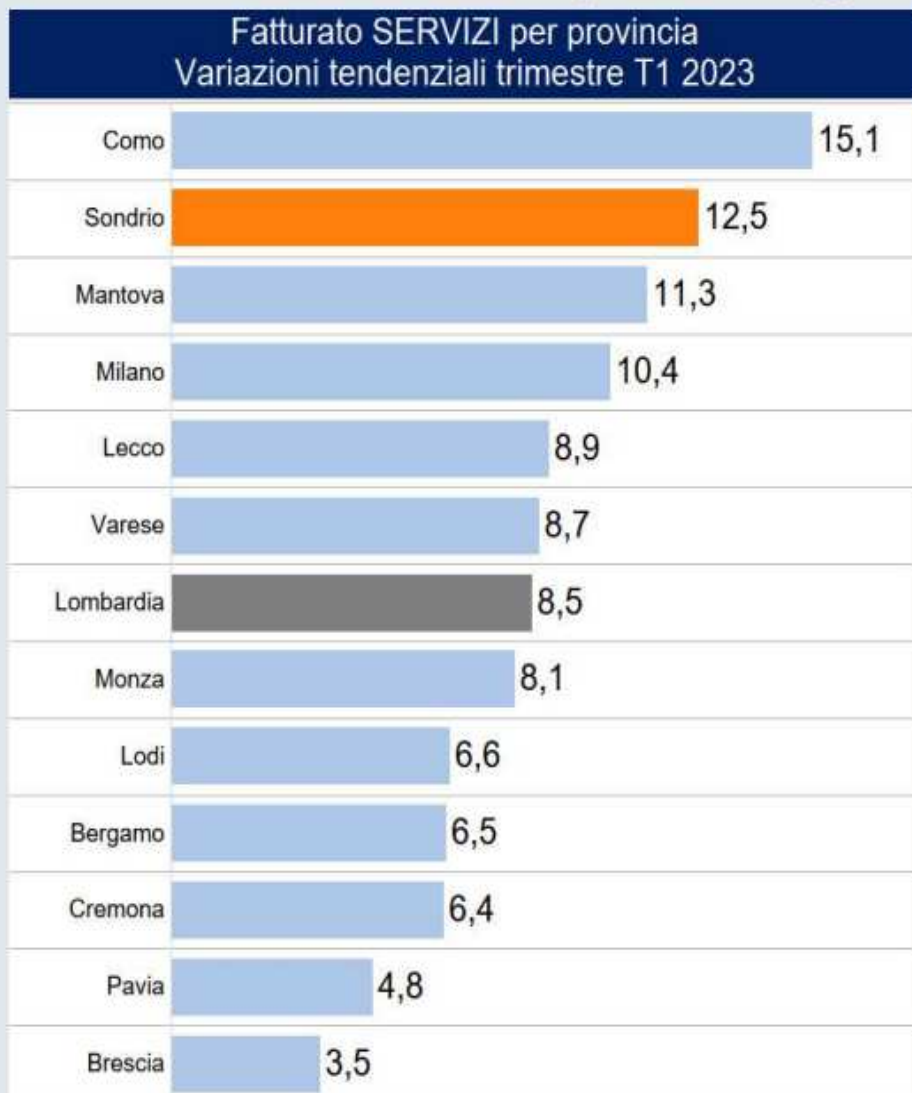
SONDRIO COMMERCIO – Il quadro regionale



Fonte: Unioncamere Lombardia

Il fatturato relativo al Settore Commercio della Provincia di Sondrio è al 5,8% nel contesto regionale. Un risultato che è dunque decisamente positivo

SONDRIO SERVIZI – Il quadro regionale



Fonte: Unioncamere Lombardia

Il settore servizi della Provincia di Sondrio, nel primo trimestre 2023, in relazione al fatturato è tra le migliori. Il risultato è sensibilmente superiore alla media regionale.