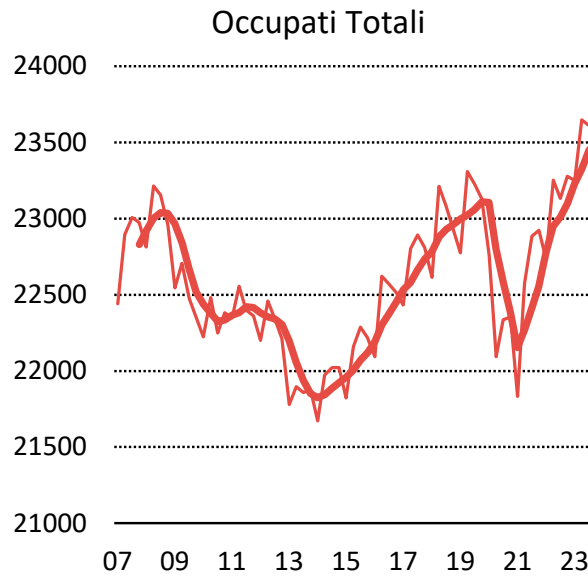




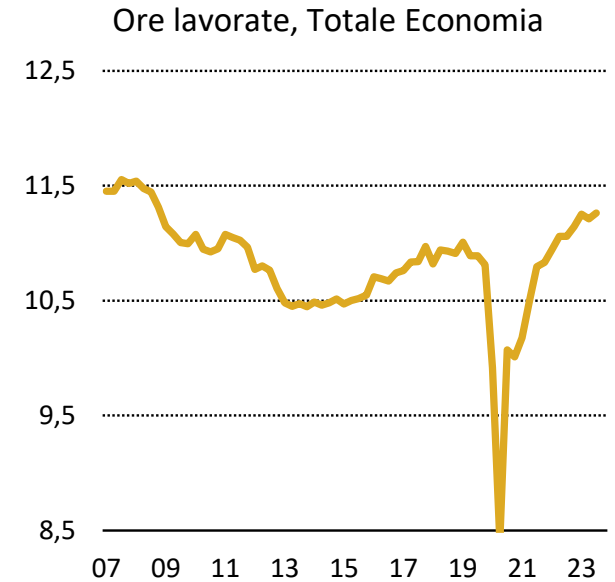
La domanda di professioni e di formazione delle imprese italiane nel 2023

Fedele De Novellis, REF Ricerche

Il biennio 2022-23 è stato caratterizzato da una sostenuta crescita della domanda di lavoro



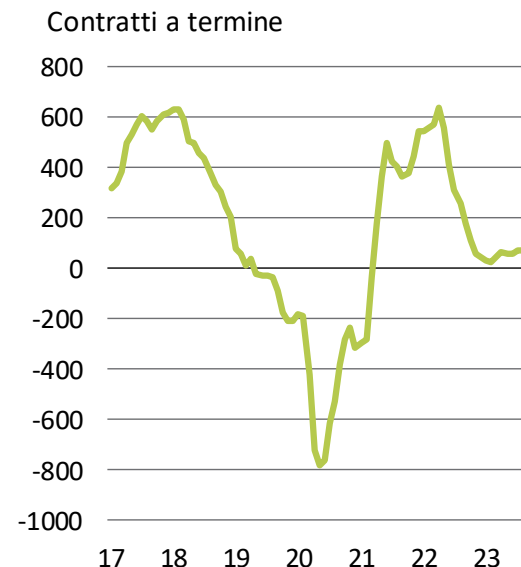
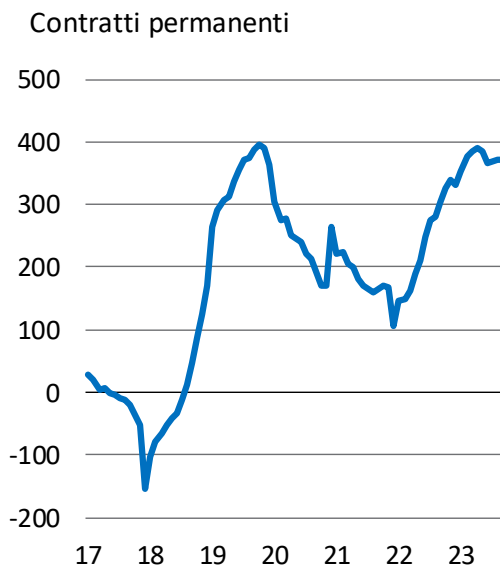
Dati Istat, 15 anni e +, migliaia



Dati Istat, milioni di ore

È migliorata la qualità
dei rapporti di lavoro.
Nella fase più recente si
è osservata una crescita
sostenuta dei contratti a
tempo indeterminato

SALDI PER TIPOLOGIA DI CONTRATTO (anno mobile, migliaia)

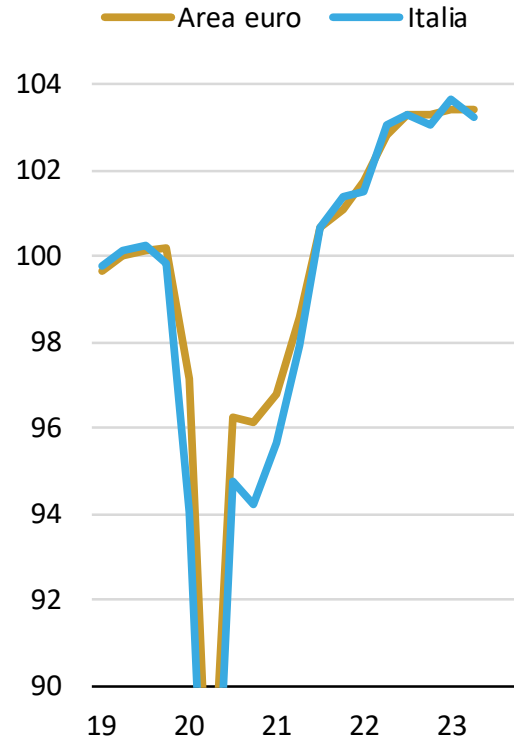


Fonte: Dati Inps, Osservatorio sul precariato

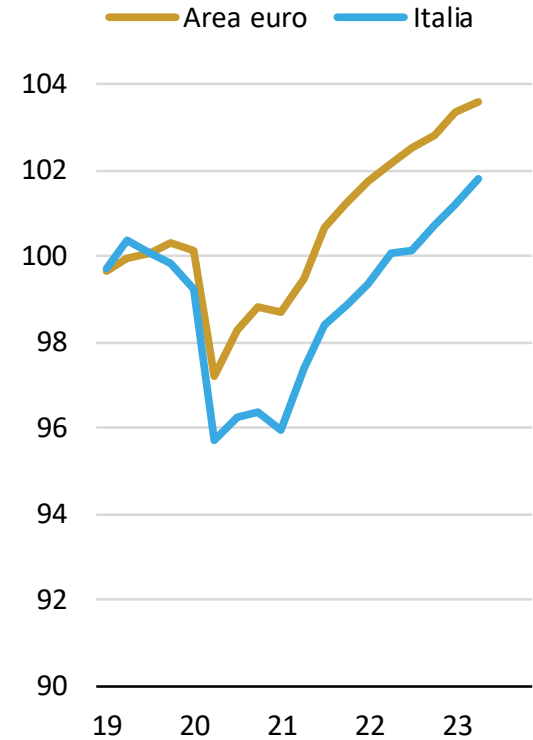
L'occupazione ha
continuato a crescere
nonostante la frenata
dell'economia

Indici 2019 = 100

Valore aggiunto

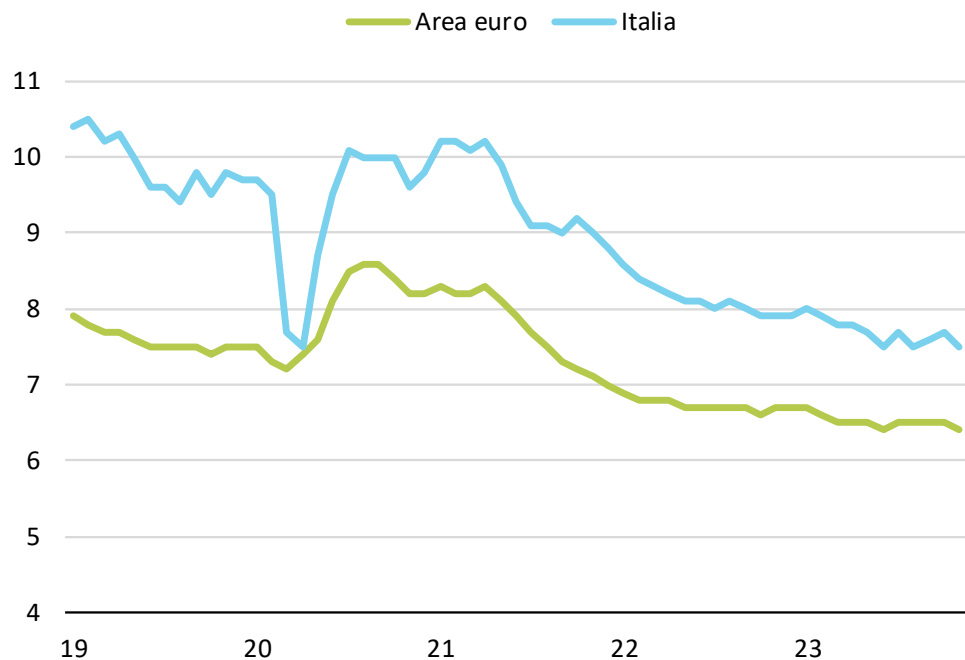


Occupati



I tassi di disoccupazione si sono portati al di sotto dei livelli pre-pandemia

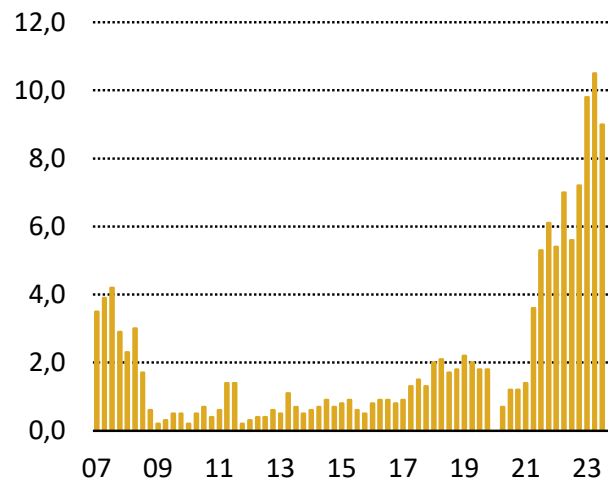
TASSO DI DISOCCUPAZIONE, ITALIA E AREA EURO



Fonte: Eurostat

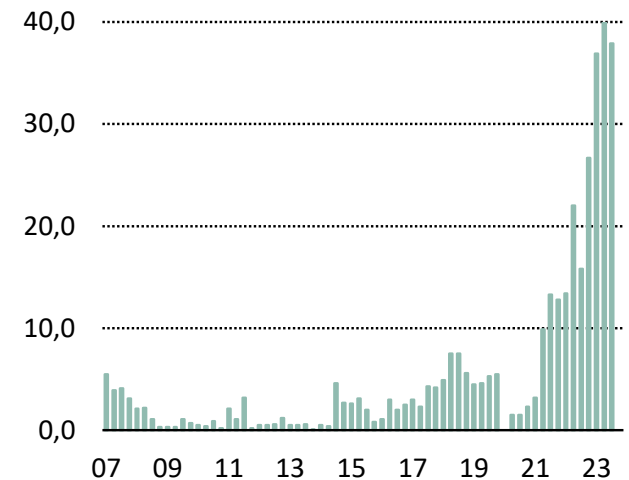
Dopo la pandemia per le imprese è progressivamente aumentata la difficoltà di reclutamento dei lavoratori

Scarsità di manodopera - Industria



Dati Istat. % imprese, ostacoli alla produzione

Scarsità di manodopera - Servizi



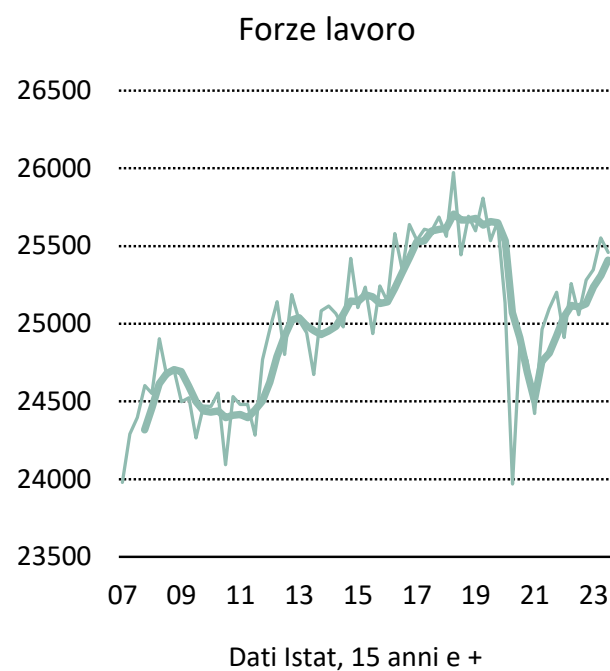
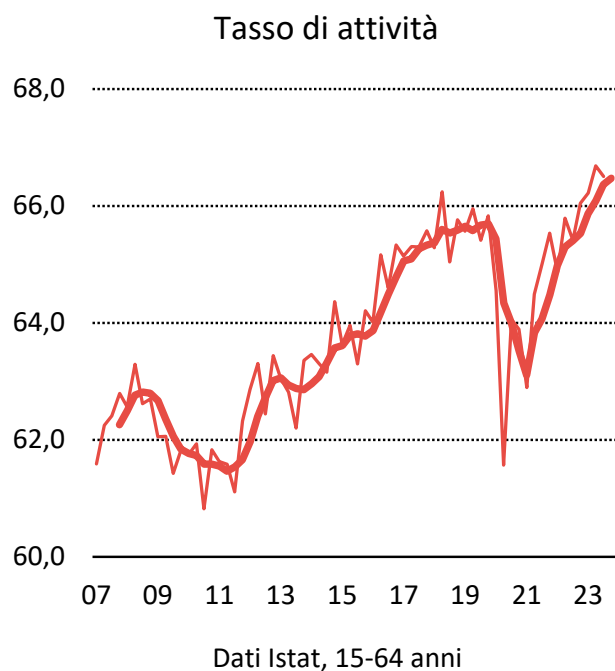
Dati Istat. % imprese, ostacoli alla produzione

Occupazione senza
crescita: possibili
spiegazioni

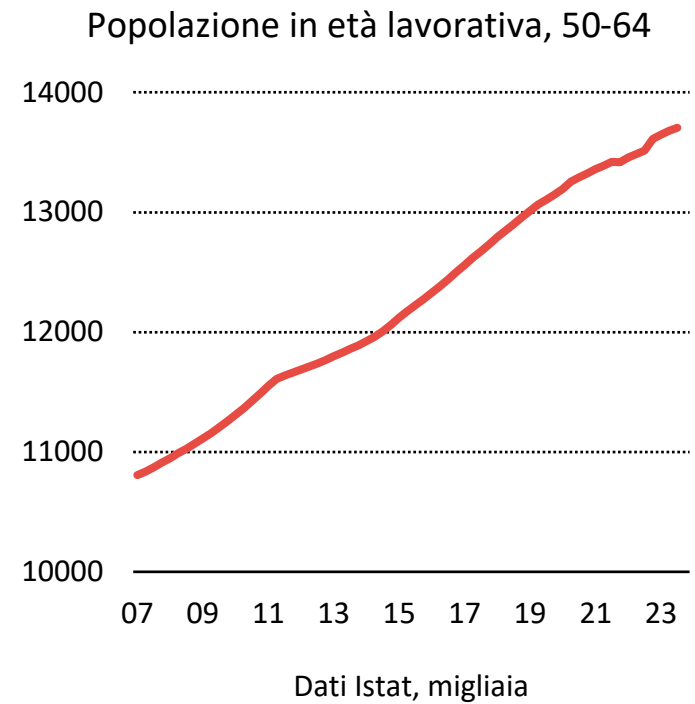
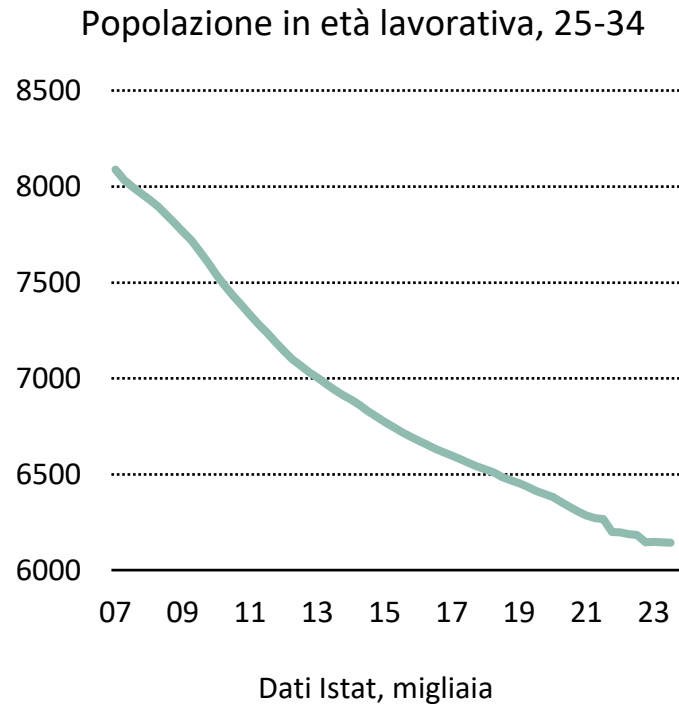


- Labour hoarding, dopo le difficoltà del periodo della pandemia
- Affiancamento in vista di un flusso elevato di pensionamenti nei prossimi anni
- Esigenze strutturali di cambiamento delle caratteristiche dei lavoratori
- Ruolo delle politiche e composizione settoriale dei guadagni occupazionali

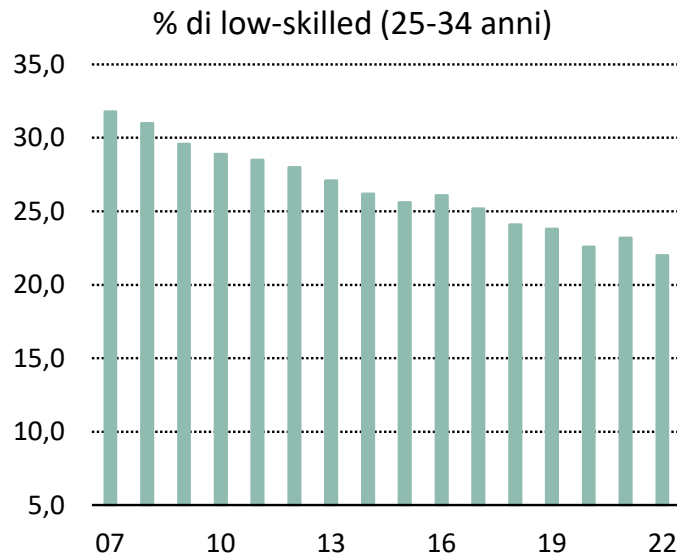
Negli ultimi anni l'offerta di lavoro ha subito un'evidente frenata, nonostante la ripresa del tasso di partecipazione.



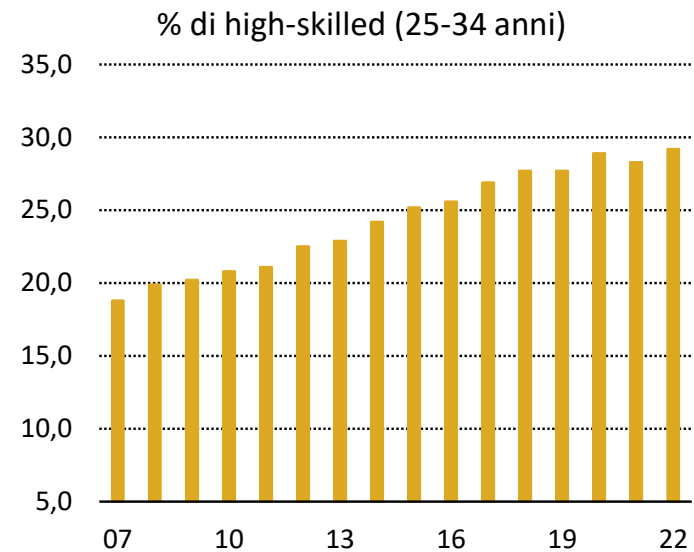
Pesa anche la componente demografica, con il progressivo invecchiamento della popolazione in età lavorativa



Rispondenza al mercato dei percorsi formativi dei giovani



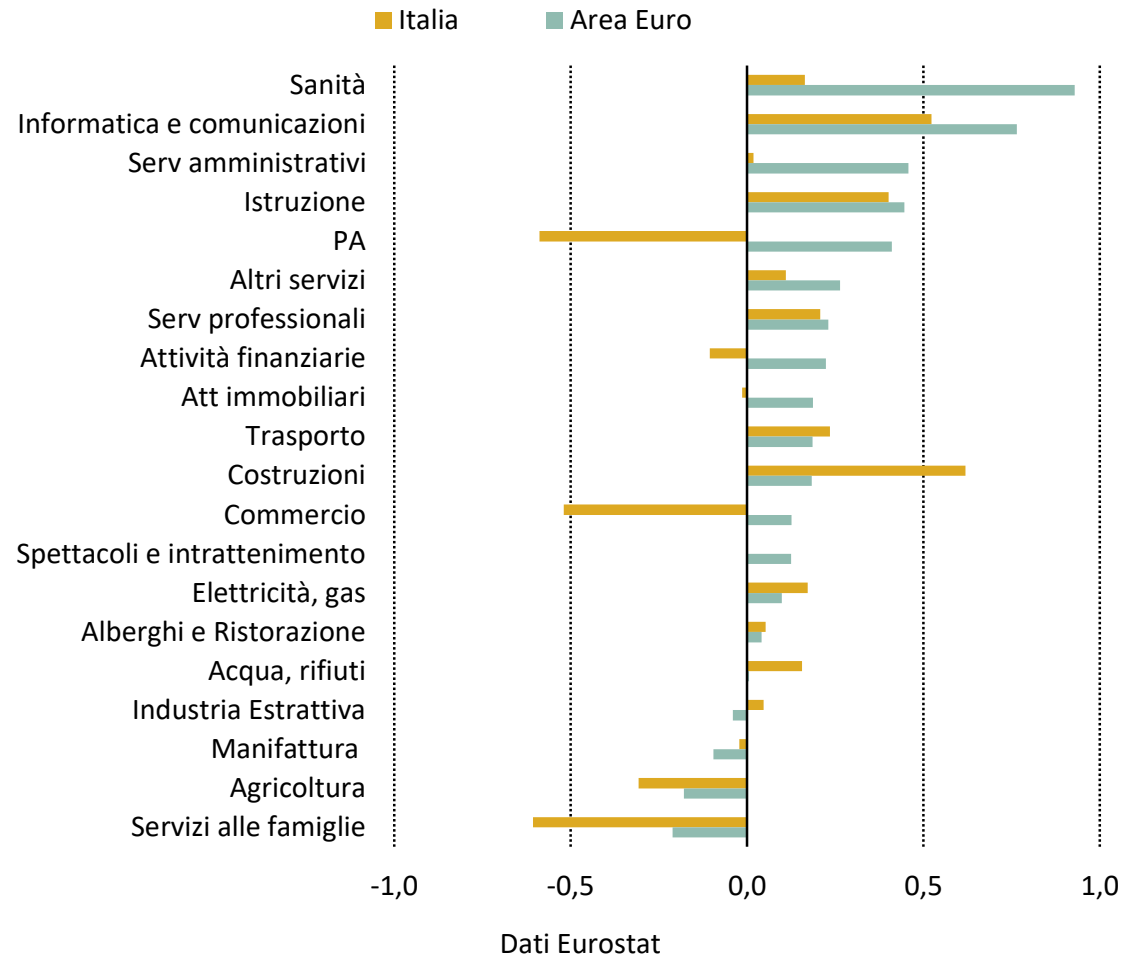
Dati Istat; persone con livello di struz. primario
in % della pop. corrispondente



Dati Istat; persone con livello di struz. terziario
in % della pop. corrispondente

Contributo dei settori alla var. dell'occupazione (III 23/III 19)

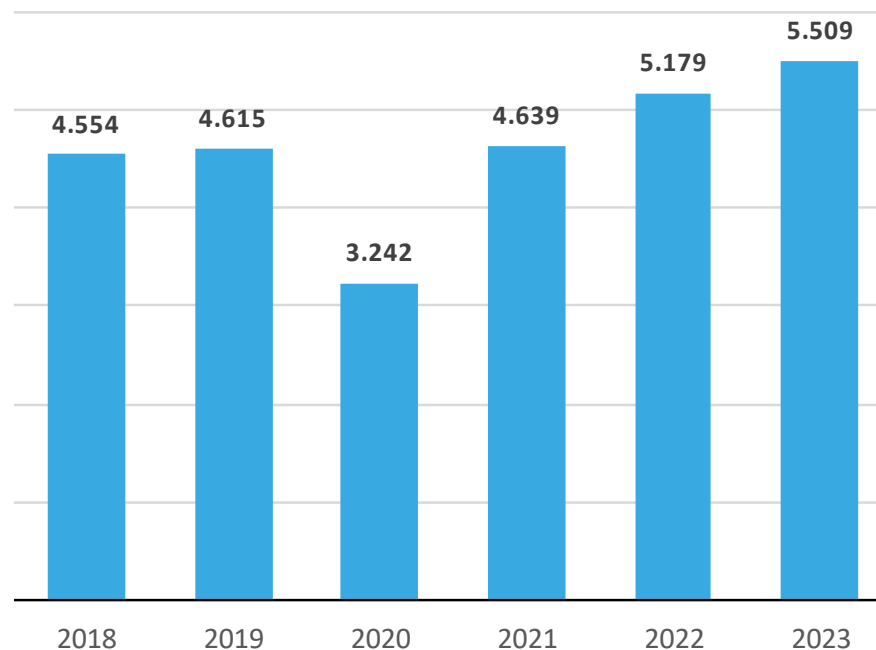
In Italia il ruolo delle politiche è stato significativo. Attraverso gli incentivi del superbonus, le costruzioni hanno sostenuto la crescita dell'occupazione



L'indagine di
Unioncamere-Excelsior
conferma il tono della
domanda di lavoro.

ENTRATE PREVISTE DALLE IMPRESE

Valori assoluti in migliaia, anni 2018-2023

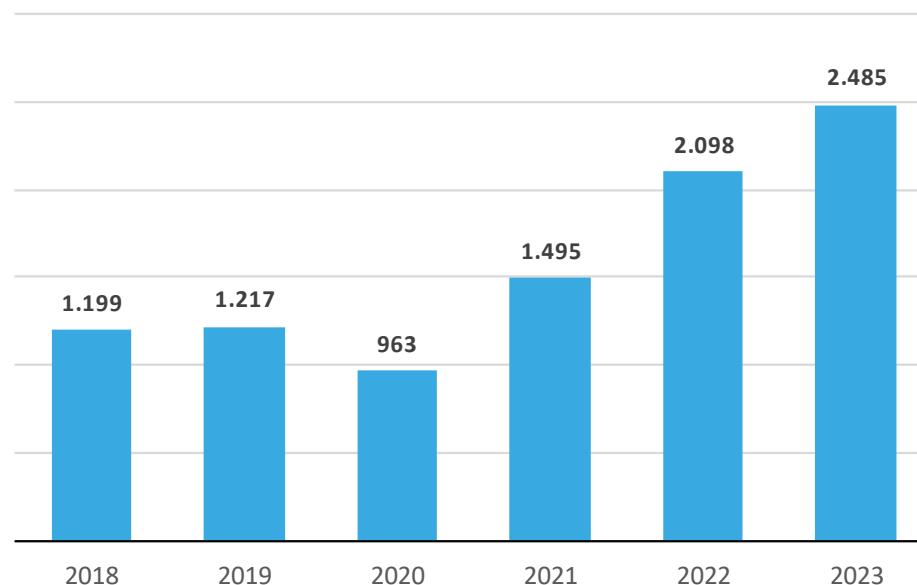


Fonte: Unioncamere ANPAL, Sistema Informativo Excelsior, 2023

Le difficoltà di reperimento di manodopera restano elevate. La quota di entrate «di difficile reperimento» è arrivata al 46 % (era al 26% prima della pandemia).

ENTRATE PREVISTE DALLE IMPRESE RITENUTE DI DIFFICILE REPERIMENTO

Valori assoluti in migliaia, anni 2018-2023

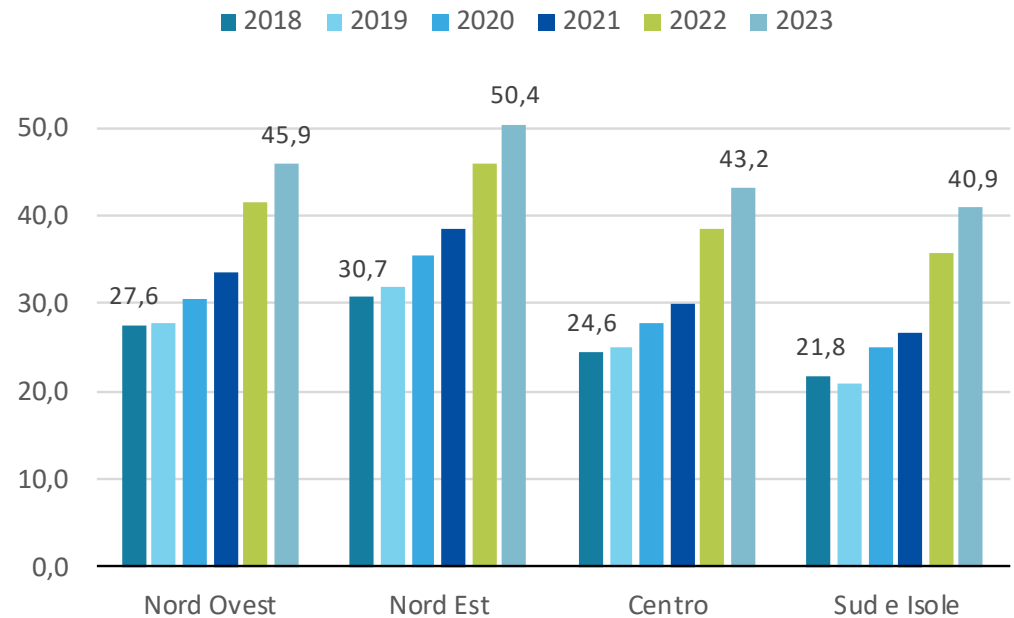


Fonte: Unioncamere ANPAL, Sistema Informativo Excelsior, 2018-2023

L'aumento è condiviso su tutto il territorio nazionale, interessando quindi anche le regioni del Mezzogiorno.

ENTRATE RITENUTE DI DIFFICILE REPERIMENTO PER AREA GEOGRAFICA

Valori percentuali, anni 2018-2023



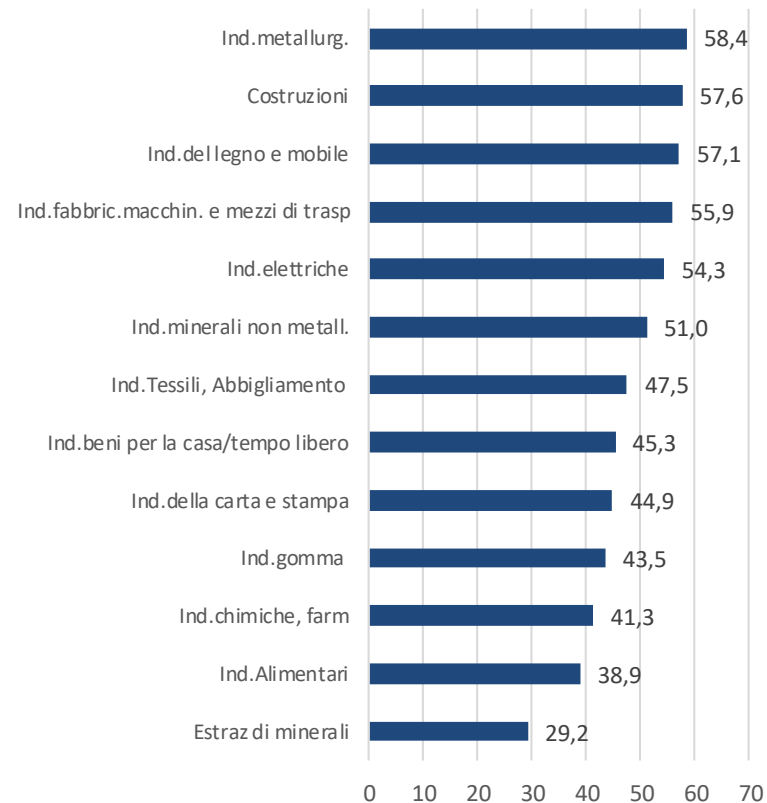
Fonte: Unioncamere ANPAL, Sistema Informativo Excelsior, 2018-2023

L'aumento delle assunzioni ha interessato la maggioranza dei settori. Rispetto al 2019 la crescita è stata più accentuata nelle costruzioni e nel settore alberghiero e della ristorazione.

Le difficoltà di reperimento più significative riguardano le costruzioni, la metallurgia, il commercio e i servizi socio-sanitari.

ENTRATE RITENUTE DI DIFFICILE REPERIMENTO - INDUSTRIA

Valori %, Anno 2023

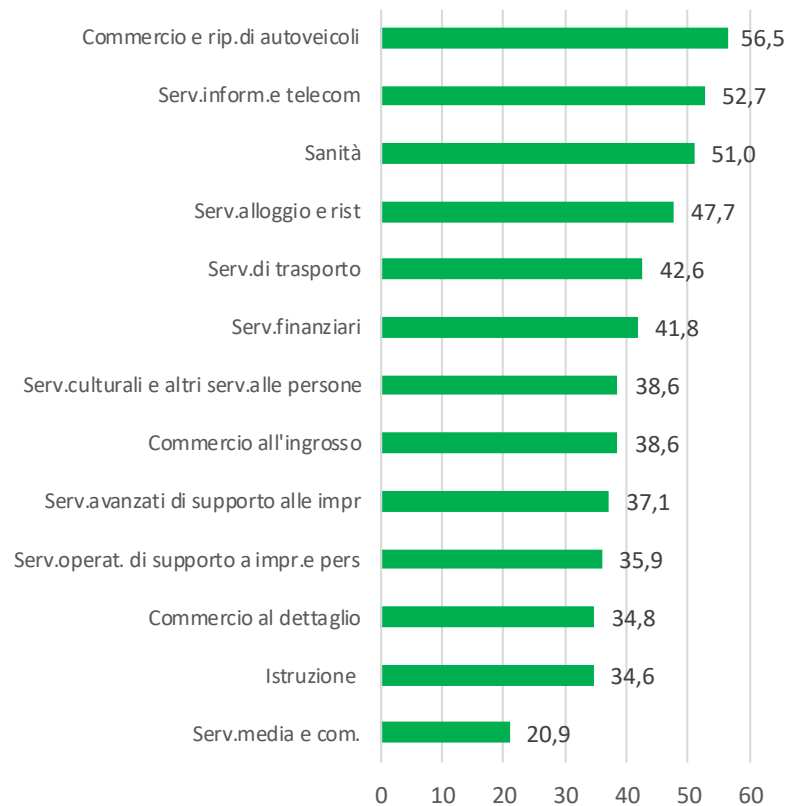


Fonte: Unioncamere ANPAL, Sistema Informativo Excelsior, 2023

15

ENTRATE RITENUTE DI DIFFICILE REPERIMENTO - SERVIZI

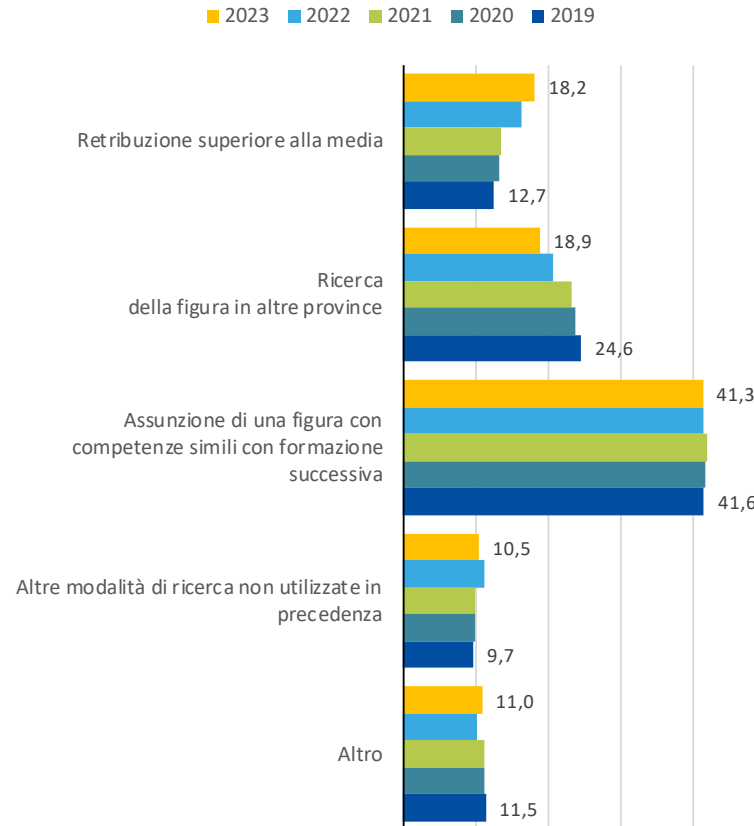
Valori %, Anno 2023



Fonte: Unioncamere ANPAL, Sistema Informativo Excelsior, 2023

MODALITÀ DI RICERCA DELLE FIGURE PROFESSIONALI DI DIFFICILE REPERIMENTO

Valori percentuali, anni 2019-2023



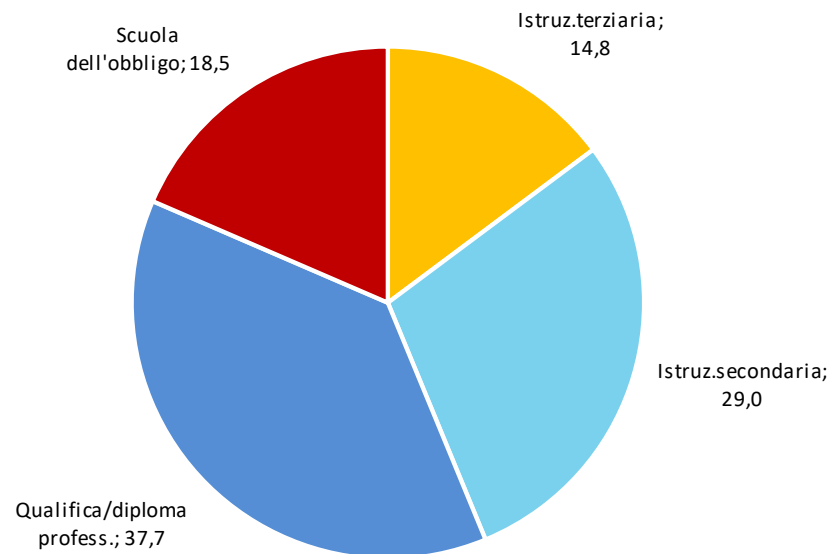
Aumenta il ricorso alla
leva salariale per
attrarre i candidati.

Fonte: Unioncamere ANPAL, Sistema Informativo Excelsior, 2019-2023

ENTRATE PROGRAMMATE DALLE IMPRESE PER LIVELLI DI ISTRUZIONE

Quote % sul totale. Anno 2023

Per più di 8
assunzioni su 10 i
candidati devono
possedere almeno
un titolo di studio
secondario

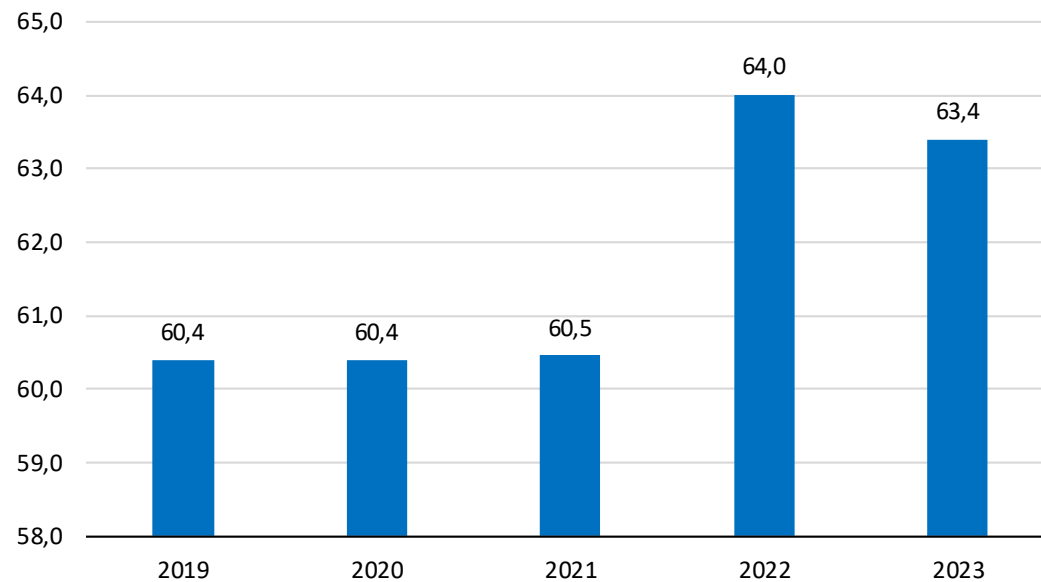


Fonte: Unioncamere-ANPAL, Sistema Informativo Excelsior, 2023

La richiesta di
competenze digitali
minime interessa
un numero sempre
più elevato di
assunzioni

ENTRATE PREVISTE DALLE IMPRESE PER LE QUALI VENGONO RICHIESTE COMPETENZE DIGITALI

Quote % sul totale



Fonte: Unioncamere ANPAL, Sistema Informativo Excelsior, 2019-2023

Le difficoltà di
reperimento
sono aumentate
anche per i
lavoratori *low
skilled*

DIFFICOLTÀ DI REPERIMENTO DELLE ENTRATE PROGRAMMATE DALLE IMPRESE PER LIVELLI DI ISTRUZIONE

| | 2019 | 2020 | 2021 | 2022 | 2023 |
|---|-------------|-------------|-------------|-------------|-------------|
| Totale | 26,4 | 29,7 | 32,2 | 40,5 | 45,1 |
| Universitario | 35,2 | 36,5 | 37,9 | 47,3 | 49,0 |
| Istruzione tecnologica superiore (ITS Academy) | - | 49,2 | 49,3 | 55,7 | 65,5 |
| Secondario e post secondario | 25,5 | 28,1 | 31,0 | 39,7 | 43,1 |
| Qualifica professionale | 26,6 | 29,5 | 33,6 | 43,0 | 46,9 |
| Scuola dell'obbligo | 16,8 | 21,9 | 24,2 | 30,7 | 40,7 |

Fonte: Unioncamere-ANPAL, Sistema Informativo Excelsior, 2023

Le prime 20 professioni con la maggiore quota di difficoltà di reperimento nel 2023

| | | QUOTA % ENTRATE DI DIFFICILE REPERIMENTO | DI CUI % PER RIDOTTO NUMERO DI CANDIDATI | DI CUI % PER INADEGUATEZZA DEI CANDIDATI |
|------|---|---|---|--|
| 2213 | Ingegneri elettrotecnici | 90,6 | 66,5 | 22,8 |
| 2214 | Ingegneri dell'informazione | 80,7 | 61,2 | 16,5 |
| 3211 | Professioni sanitarie infermieristiche ed ostetriche | 80,3 | 70,7 | 0,3 |
| 3216 | Altre professioni tecniche della salute | 79,7 | 68,2 | 10,0 |
| 3135 | Tecnici delle costruzioni civili | 79,3 | 51,1 | 27,1 |
| 6536 | Tappezzeri e materassai | 78,5 | 66,0 | 11,5 |
| 6217 | Specialisti di saldatura elettrica ed a norme ASME | 76,5 | 51,4 | 20,6 |
| 6212 | Saldatori e tagliatori a fiamma | 75,5 | 39,1 | 31,6 |
| 6136 | Idraulici e posatori di tubazioni idrauliche e di gas | 75,0 | 47,7 | 21,1 |
| 3125 | Tecnici gestori di reti e di sistemi telematici | 74,5 | 24,2 | 49,5 |
| 2315 | Farmacisti | 73,1 | 66,9 | 3,2 |
| 6112 | Tagliatori di pietre, scalpellini e marmisti | 72,5 | 37,9 | 26,0 |
| 6218 | Lastroferratori | 72,4 | 38,3 | 26,4 |
| 2412 | Specialisti in terapie mediche | 71,4 | 61,2 | 0,1 |
| 3133 | Elettrotecnici | 71,0 | 46,8 | 23,5 |
| 2411 | Medici generici | 70,9 | 64,2 | 2,1 |
| 6231 | Meccanici artigianali, riparatori e manutentori di automobili | 70,8 | 42,2 | 23,7 |
| 6237 | Verniciatori artigianali ed industriali | 70,8 | 46,6 | 21,9 |
| 3134 | Tecnici elettronici | 70,6 | 38,0 | 31,1 |
| 2721 | Progettisti e amministratori di sistemi | 69,8 | 38,8 | 23,6 |

...e considerando i numeri assoluti

| | | ENTRATE DI DIFFICILE REPERIMENTO (v.a.) |
|------|---|--|
| 5223 | Camerieri | 220.290 |
| 7423 | Conducenti di mezzi pesanti e camion | 136.990 |
| 5221 | Cuochi in alberghi e ristoranti | 132.900 |
| 8143 | Personale non qualif. addetto ai servizi di pulizia uffici/esercizi commerciali | 130.110 |
| 5122 | Commessi delle vendite al minuto | 115.130 |
| 6121 | Muratori in pietra, mattoni, refrattari | 109.700 |
| 5224 | Baristi | 71.620 |
| 6137 | Elettricisti nelle costruzioni civili | 65.870 |
| 8132 | Personale non qualificato addetto all'imballaggio e al magazzino | 57.900 |
| 4112 | Addetti agli affari generali | 53.140 |
| 3334 | Tecnici della vendita e della distribuzione | 50.300 |
| 5311 | Professioni qualificate nei servizi sanitari e sociali | 43.010 |
| 6233 | Meccanici e montatori di macchinari industriali | 38.850 |
| 3211 | Professioni sanitarie infermieristiche ed ostetriche | 33.740 |
| 7211 | Operai addetti a macchine utensili automatiche e semiautomatiche industria | 33.110 |
| 6223 | Attrezzisti di macchine utensili | 31.740 |
| 3212 | Professioni sanitarie riabilitative | 30.900 |
| 5222 | Addetti alla preparazione, alla cottura e alla distribuzione di cibi | 28.030 |
| 6241 | Installatori e riparatori di apparati elettrici ed elettromeccanici | 28.020 |
| 6214 | Montatori di carpenteria metallica | 26.700 |

Grazie per l'attenzione

<https://excelsior.unioncamere.net>

formazionelavoro@unioncamere.it