



PROVINCIA DI PIACENZA

CONTRATTI PREVISTI DALLE IMPRESE

2.420

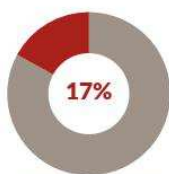
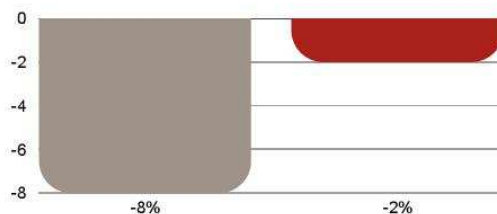
entrate previste
aprile 2026

-8% su aprile 2025

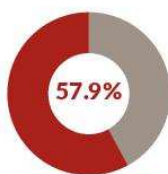
7.800

entrate previste
apr./giu. 2026

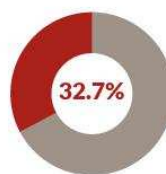
-2% su apr./giu. 2025



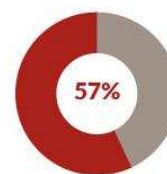
IMPRESE CHE ASSUMERANNO



ENTRATE NEL SETTORE SERVIZI

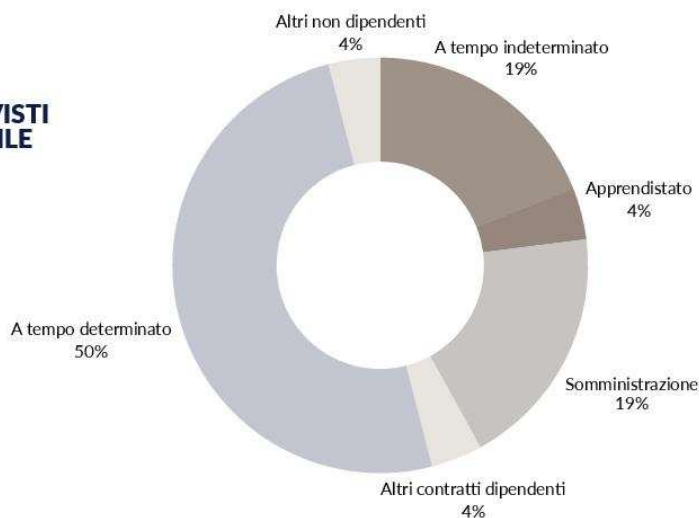


ASSUNZIONI UNDER 30



RICHIESTA ESPERIENZA

TIPOLOGIA DI CONTRATTI PREVISTI NEL MESE DI APRILE



CONTRATTI PREVISTI IN ENTRATA DALLE IMPRESE PER SETTORI DI ATTIVITÀ APRILE E TRIMESTRE APRILE/GIUGNO 2026

SETTORI	Contratti programmati aprile 2026	Var. % aprile 2026/2025	Contratti programmati apr./giu. 2026	Var. % aprile/giugno 2026/2025
PRIMARIO	450	+2,3	780	+2,6
INDUSTRIA	570	-10,9	1.830	-7,1
SERVIZI	1.400	-9,7	5.190	-0,8

Elaborazioni Ufficio Studi e Statistica della Camera di commercio dell'Emilia su dati del Sistema informativo Excelsior, realizzato da Unioncamere e Ministero del Lavoro e delle Politiche Sociali, grazie al Programma nazionale Giovani, donne e lavoro cofinanziato dall'Unione europea.