

# Il sistema imprenditoriale femminile in Molise al 31-12-2023



9.142

imprese registrate  
al 31 dicembre 2023



8.286

imprese attive  
al 31 dicembre 2023



27,4%

tasso di  
femminilizzazione



-2,1%

rispetto  
al 31 dicembre 2022  
(-0,9% non femminili)




-4,7%

rispetto  
al 31 dicembre 2021  
(-1,5% non femminili)

Fonte: Elaborazioni CCIAA Molise su dati Movimprese-Stockview



CAMERA DI COMMERCIO  
DEL MOLISE



# Il sistema imprenditoriale femminile in Molise al 30-09-2024



8.985

imprese registrate  
al 30 settembre 2024



8.141

imprese attive  
al 30 settembre 2024



27,1%

tasso di  
femminilizzazione



-2,3%

rispetto  
al 30 settembre 2023  
(-0,9% non femminili)




-5,6%

rispetto  
al 30 settembre 2022  
(-1,5% non femminili)

Fonte: Elaborazioni CCIAA Molise su dati Movimprese-Stockview



## Province italiane per quota di imprese femminili sul totale




Fonte: Elaborazioni CCIAA Molise su dati Movimprese-Stockview

### REGIONI

1. Molise: 27,1% (8.985)
2. Basilicata: 26,4% (15.407)
3. Abruzzo: 25,4% (36.739)
4. Umbria: 24,7% (22.543)
5. Sicilia: 24,3% (115.561)

### PROVINCE

1. Benevento: 29,4% (10.246)
2. Avellino: 28,8% (12.339)
3. Chieti: 28,1% (12.263)
4. Frosinone: 27,7% (13.285)
5. Viterbo: 27,5% (10.132)



# LA NUMEROSITA' DELLE IMPRESE

In Italia, le imprese guidate da donne nel terzo trimestre del 2024 sono un milione e 317mila. Queste imprese, che sono il 22,3% del totale, nell'ultimo anno si sono ridotte del -1,0%. In valori assoluti la riduzione delle imprese femminili è stata di 13.860 unità.


Il Molise, con le sue 8.985 imprese femminili (-2,3% rispetto allo stesso periodo di un anno fa, -211 unità in valore assoluto), registra il più elevato «tasso di femminilizzazione» (rapporto tra imprese femminili e totale imprese del territorio), pari al 27,1%. Le imprese molisane sono perlopiù concentrate nella provincia di Campobasso, la quale presenta anche una maggiore incidenza delle imprese femminili sul totale provinciale (27,3% vs 26,6% della provincia di Isernia).

## Imprese femminili e non, III trimestre 2024 (valori assoluti, incidenze e variazioni percentuali)

Provincia	Registrate		Attive		Quota di imprese femminili sul totale*	all'interno delle imprese FEMMINILI*	
	Imprese NON femminili	Imprese FEMMINILI	Imprese NON femminili	Imprese FEMMINILI		Var. III trim 2024/ III trim 2023	Var. III trim 2024/ III trim 2022
Campobasso	17.682	6.638	15.607	6.057	27,3	-2,1	-5,5
Isernia	6.467	2.347	5.537	2.084	26,6	-2,8	-5,9
MOLISE	24.149	8.985	21.144	8.141	27,1	-2,3	-5,6
ITALIA	4.598.578	1.317.221	3.939.984	1.157.434	22,3	-1,0	-1,9

Fonte: Elaborazioni CCIAA Molise su dati Movimprese-Stockview

\* registrate




L'imprenditoria femminile è un'imprenditoria "micro". In tutte le aree le imprese femminili sono maggiormente concentrate nella classe 0-9 addetti rispetto a quanto accade per quelle maschili, le quali, viceversa, presentano concentrazioni più elevate, ma sempre minoritarie, nelle classi della piccola (10-49 addetti) e medio-grande impresa (50 addetti e oltre). Il fenomeno appare particolarmente accentuato nella provincia di Campobasso, dove le micro imprese rappresentano quasi la totalità dell'imprenditoria rosa.

Imprese femminili e non per dimensione, III trimestre 2024 (valori assoluti e composizioni percentuali)

Provincia	Imprese NON femminili				Imprese FEMMINILI			
	0-9 addetti	10-49 addetti	50-249 addetti	Più di 250 addetti	0-9 addetti	10-49 addetti	50-249 addetti	Più di 250 addetti
<b>Valori assoluti</b>								
<b>Campobasso</b>	<b>17.009</b>	<b>614</b>	<b>56</b>	<b>3</b>	<b>6.470</b>	<b>160</b>	<b>8</b>	<b>-</b>
Isernia	6.155	265	46	1	2.264	77	6	-
MOLISE	23.164	879	102	4	8.734	237	14	-
ITALIA	4.326.016	235.835	31.568	5.159	1.267.599	45.767	3.505	350
<b>Composizione %</b>								
<b>Campobasso</b>	<b>96,2</b>	<b>3,5</b>	<b>0,3</b>	<b>0,0</b>	<b>97,5</b>	<b>2,4</b>	<b>0,1</b>	<b>-</b>
Isernia	95,2	4,1	0,7	0,0	96,5	3,3	0,3	-
MOLISE	95,9	3,6	0,4	0,0	97,2	2,6	0,2	-
ITALIA	94,1	5,1	0,7	0,1	96,2	3,5	0,3	0,0

Fonte: Elaborazioni CCIAA Molise su dati Movimprese-Stockview

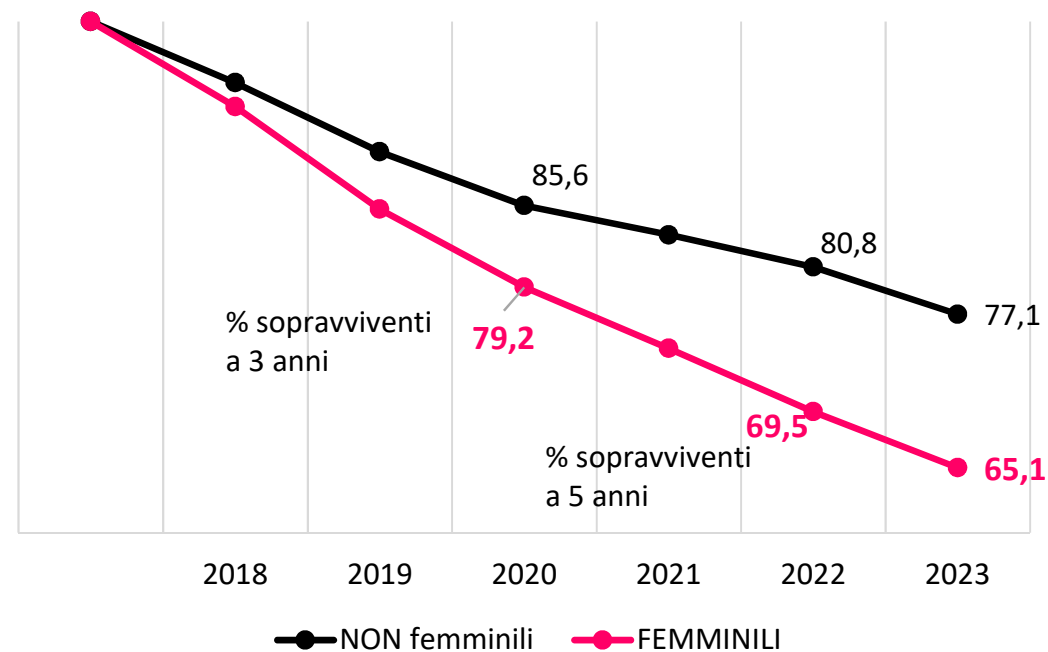


A tre anni dalla nascita (anno 2020) le imprese femminili del Molise registrano una probabilità di sopravvivenza del 79,2%, inferiore al dato delle NON femminili (85,6%), ma migliore rispetto al dato nazionale (77,2%).


Se si guarda ai valori a 5 anni (anno 2022) la probabilità di sopravvivenza per una impresa femminile è del 69,5%, anche in questo caso più basso rispetto al dato delle NON femminili (80,8%) ma migliore rispetto al dato nazionale (68,6%).

Al termine della fase di start up e nell'ultimo anno di analisi, le imprese femminili della regione presentano un tasso di sopravvivenza pari al 65,1%, confermando **una maggiore capacità di resilienza rispetto alla media italiana** (64,7%).

Tasso di sopravvivenza delle imprese femminili e non in Molise, anni 2018-2023



Fonte: Elaborazioni CClAA Molise su dati Movimprese-Stockview



In Italia, le imprese femminili giovanili sono poco più di 132mila e rappresentano il 10,0% del totale delle imprese femminili. Più bassa l'incidenza nel caso del Molise (7,9%), che subisce – in negativo - il traino del dato della provincia di Campobasso (7,4%).

A tutti i livelli territoriali si registra un peggioramento della dinamica, con la **diminuzione del numero delle imprese femminili giovanili** rispetto al terzo trimestre del 2023 che va dal -5,1% della provincia di Isernia al -10,3% della provincia di Campobasso. Una evidenza che suffraga maggiormente l'importanza dell'impegno delle politiche a favore dell'imprenditorialità giovanile e femminile.

Imprese femminili giovanili e non, III trimestre 2024 (valori assoluti, incidenze e variazioni percentuali)

	Imprese femminili NON giovanili	Imprese femminili giovanili	Var. III trim 2024/ III trim 2023 imprese femminili giovanili	Var. III trim 2024/ III trim 2022 imprese femminili giovanili	Quota giovanili sul totale imprese femminili
<b>Campobasso</b>	<b>6.148</b>	<b>490</b>	<b>-10,3</b>	<b>-18,1</b>	<b>7,4</b>
Isernia	2.125	222	-5,1	-15,6	9,5
MOLISE	8.273	712	-8,7	-17,3	7,9
ITALIA	1.185.161	132.060	-4,3	-8,4	10,0

Fonte: Elaborazioni CCIAA Molise su dati Movimprese-Stockview



# LE SPECIALIZZAZIONI SETTORIALI

Nel terzo trimestre del 2024, la distribuzione per tasso di femminilizzazione mostra come il settore più “rosa” nella provincia di Campobasso sia quello degli “**altri servizi alla persona**”, dove circa 64 imprese su 100 sono guidate da donne. Seguono il **settore moda** e i servizi legati alla “**sanità e assistenza sociale**” (servizi per anziani, asili nido, centri di medicina estetica, ecc.). Le stesse specializzazioni che si evidenziano anche a livello **regionale e nazionale**. Nella provincia di Isernia, invece, si segnala una maggiore incidenza di imprese femminili in **ambito agricolo**.

CAMPOBASSO		ISERNIA		MOLISE		ITALIA		
1	Altre attività di servizi alla persona	63,6	1	Altre attività di servizi alla persona	65,2	1	Altre attività di servizi alla persona	59,9
2	Tessile, abbigliamento, pelli e calzature	44,7	2	Tessile, abbigliamento, pelli e calzature	44,0	2	Sanità e assistenza sociale	51,0
3	Sanità e assistenza sociale	44,1	3	Coltivazioni agricole e produzione di prodotti animali	40,7	3	Tessile, abbigliamento, pelli e calzature	41,4
4	Commercio al dettaglio	35,9	4	Istruzione	40,7	4	Commercio al dettaglio	32,0
5	Coltivazioni agricole e produzione di prodotti animali	35,7	5	Sanità e assistenza sociale	33,8	5	Coltivazioni agricole e produzione di prodotti animali	28,4

Fonte: Elaborazioni CCIAA Molise su dati Movimprese-Stockview

